



ceclor
Confederación Comarcal de Organizaciones
Empresariales de Lorca

Cámara
Lorca

ANÁLISIS DATOS DE DESEMPLEO COMARCA DEL GUADALENTÍN

INFORME MENSUAL

ABRIL 2026



Servicio de información con la colaboración del
Instituto de Fomento de la Región de Murcia dentro del
Convenio INFO-CECLOR para la Ejecución del Programa Marco de
Actividades

Región  de Murcia

info

INFORME MENSUAL

ABRIL 2026



ANÁLISIS DATOS DE DESEMPLEO COMARCA DEL GUADALENTÍN



BUENOS DATOS DE PARO EN LA COMARCA DEL GUADALENTÍN.

Descenso generalizado en todos los sectores de actividad y, excepto en Puerto Lumbreras, en todos los municipios de la comarca.

El descenso en el número de desempleados es porcentualmente inferior a la media regional y a la nacional.

Tenemos los mejores datos de toda la serie histórica y el mayor número de cotizantes, por encima de los 75.000.

Estamos convencidos de que el Plan Regional de Empleo va ayudar a que los más de 6.500 desempleados del Guadalentín encuentren ubicación en el mercado de trabajo, por lo que lo recibimos con esperanza.

Desde CECLOR insistimos en que es el momento de adoptar medidas laborales para acompasar la demanda a la oferta de empleo, y solicitamos al gobierno de la nación políticas activas de empleo y minoración de los costes sociales, sobre todo para autónomos y microempresas que tan mal lo están pasando.

**ANÁLISIS DATOS DE DESEMPLEO
COMARCA DEL GUADALENTÍN**

ABRIL 2026

**LAS
CIFRAS**

		MAR '26	ABR '26	%
ESPAÑA		2.419.712	2.357.044	-2,66%
REGIÓN DE MURCIA		74.369	73.302	-1,46%

TOTAL COMARCA		MAR '26	ABR '26	%
	AGRIC	679	671	-1,19%
	INDUS	532	522	-1,92%
	CONS	436	424	-2,83%
	SERV	2.492	2.485	-0,28%
	COMERCIO	1.096	1.082	-1,29%
	HOSTEL	791	782	-1,15%
	SIN EMP ANT	613	590	-3,90%
	TOTAL	6.639	6.556	-1,27%
			-89	-83

**ANÁLISIS DATOS DE DESEMPLEO
COMARCA DEL GUADALENTÍN**

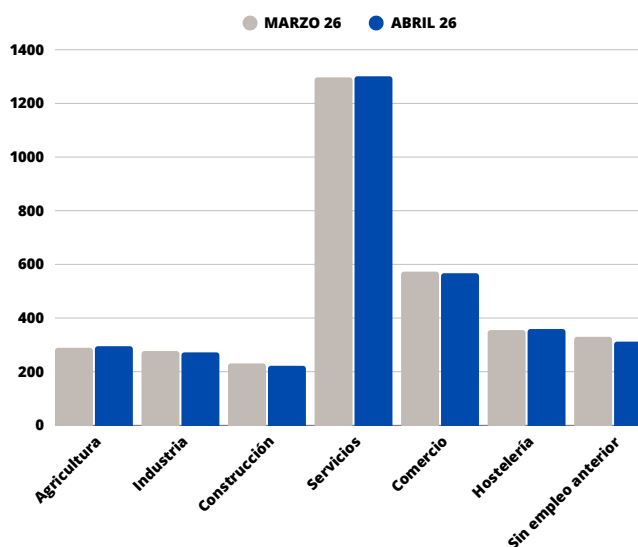
ABRIL 2026

**LAS
CIFRAS**

LORCA		MAR '26	ABR '26	%
	AGRIC	289	295	2,03%
	INDUS	277	272	-1,84%
	CONS	231	222	-4,05%
	SERV	1.297	1.301	0,31%
	COMERCIO	573	567	-1,06%
	HOSTEL	355	359	1,11%
	SIN EMP ANT	330	312	-5,77%
	TOTAL	3.352	3.328	-0,72%
			-18	-24

En **Lorca** se ha producido un **DESCENSO** de **24 desempleados**, un -0,72% con respecto al mes de MARZO de 2026. A nivel nacional se ha producido un descenso del -2,66% y a nivel regional del -1,46%.

En **comparación con el mismo mes del año anterior** hay **230 desempleados menos**, lo que supone un descenso del -6,46%, superior al descenso experimentado a nivel nacional (-6,20%) y al regional (-6,21%).



**ANÁLISIS DATOS DE DESEMPLEO
COMARCA DEL GUADALENTÍN**

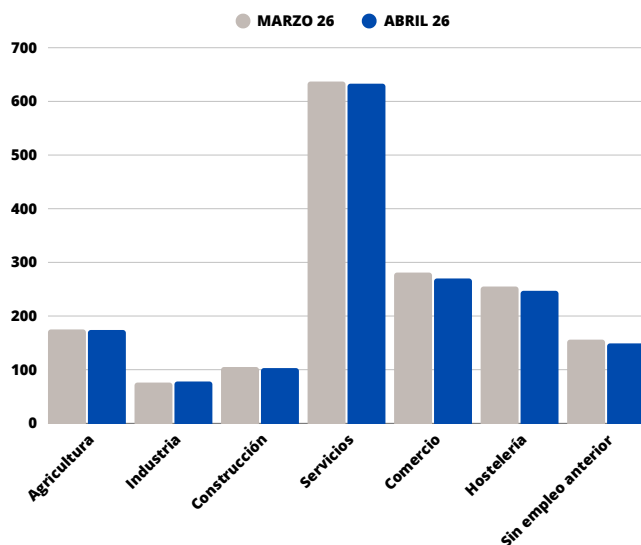
ABRIL 2026

**LAS
CIFRAS**

ÁGUILAS		MAR´26	ABR´26	%
	AGRIC	175	174	-0,57%
	INDUS	76	78	2,56%
	CONS	105	103	-1,94%
	SERV	637	633	-0,63%
	COMERCIO	281	270	-4,07%
	HOSTEL	255	247	-3,24%
	SIN EMP ANT	156	149	-4,70%
	TOTAL	1.685	1.654	-1,87%
			-18	-31

En **Águilas** se ha producido un **DESCENSO de 31 desempleados (-1,87%)**.

Con **respecto al mismo mes del año anterior se ha producido un descenso de 21 personas (-1,25%)**.



**ANÁLISIS DATOS DE DESEMPLEO
COMARCA DEL GUADALENTÍN**

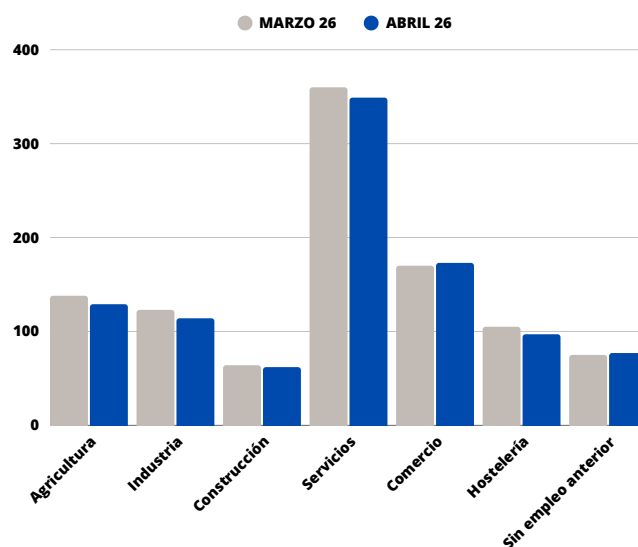
ABRIL 2026

**LAS
CIFRAS**

TOTANA		MAR '26	ABR '26	%
	AGRIC	138	129	-6,98%
	INDUS	123	114	-7,89%
	CONS	64	62	-3,23%
	SERV	360	349	-3,15%
	COMERCIO	170	173	1,73%
	HOSTEL	105	97	-8,25%
	SIN EMP ANT	75	77	2,60%
	TOTAL	1.035	1.001	-3,40%
			-43	-34

En **Totana** el paro **DESCIENDE** en **34 desempleados** (-3,4%) con respecto al mes anterior.

Con respecto al mismo mes del año anterior **desciende** en **89 desempleados** (-8,17%).



**ANÁLISIS DATOS DE DESEMPLEO
COMARCA DEL GUADALENTÍN**

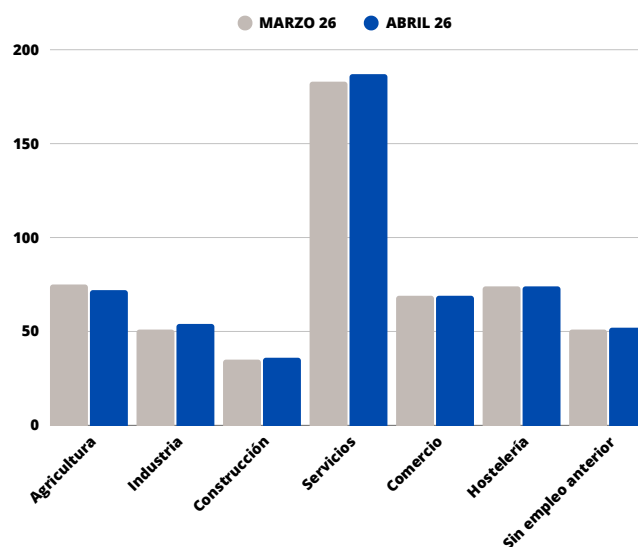
ABRIL 2026

**LAS
CIFRAS**

PUERTO LUMBRERAS		MAR '26	ABR '26	%
	AGRIC	75	72	-4,17%
	INDUS	51	54	5,56%
	CONS	35	36	2,78%
	SERV	183	187	2,14%
	COMERCIO	69	69	0,00%
	HOSTEL	74	74	0,00%
	SIN EMP ANT	51	52	1,92%
	TOTAL	538	544	1,10%
			-6	6

En **Puerto Lumbreras** el paro **aumenta en 6 desempleados** con respecto al mes anterior (+1,10%).

Con respecto al mismo mes del año anterior se ha producido un descenso en **20 personas** (-3,55%).



**ANÁLISIS DATOS DE DESEMPLEO
COMARCA DEL GUADALENTÍN**

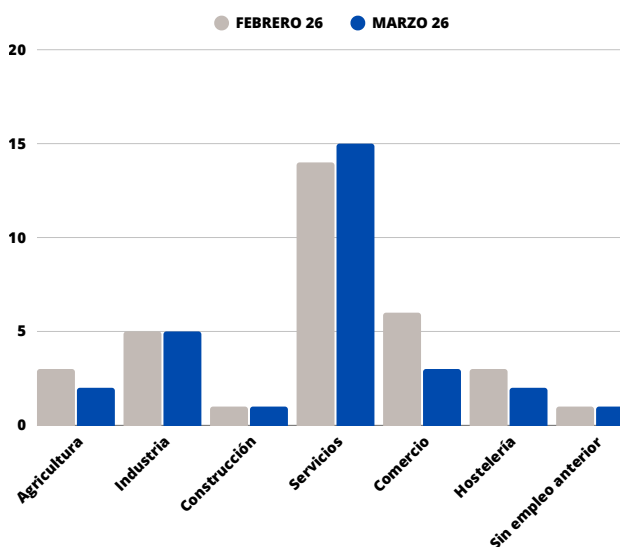
ABRIL 2026

**LAS
CIFRAS**

ALEDO		MAR '26	ABR '26	%
	AGRIC	2	1	-100,00%
	INDUS	5	4	-25,00%
	CONS	1	1	0,00%
	SERV	15	15	0,00%
	COMERCIO	3	3	0,00%
	HOSTEL	2	5	60,00%
	SIN EMP ANT	1	0	-50%
	TOTAL	29	29	0,00%
			-4	0

En **Aledo** el paro **desciende en 4** desempleados (-13,79%) con respecto al mes anterior.

Con respecto al mismo mes del año anterior **desciende en 5** desempleados (-14,71%).



**ANÁLISIS DATOS DE DESEMPLEO
COMARCA DEL GUADALENTÍN**

MARZO 2025

**LAS
CIFRAS**

EVOLUCIÓN DE AFILIACIÓN A LA SEGURIDAD SOCIAL

HASTA EL DÍA 13 DE MAYO NO SE ACTUALIZAN LOS DATOS DEL MES DE ABRIL.

EN LO QUE CORRESPONDE AL MES DE MARZO, SE EXPERIMENTÓ UN DESCENSO DE 91 PERSONAS EN EL NÚMERO DE AFILIADOS A LA SEGURIDAD SOCIAL EN EL CONJUNTO DE LA COMARCA, SITUÁNDOSE EL NÚMERO FINAL EN AFILIADOS EN 75.147 EN EL MES DE MARZO.

ASÍ, POR MUNICIPIOS, SE HAN PRODUCIDO LAS SIGUIENTES VARIACIONES:

- LORCA: -280 AFILIADOS, RESULTANDO UN TOTAL DE 41.650 AFILIADOS.
- ÁGUILAS: +63 AFILIADOS, RESULTANDO UN TOTAL DE 11.789 AFILIADOS.
- TOTANA: +149 AFILIADOS, RESULTANDO UN TOTAL DE 15.661 AFILIADOS.
- PUERTO LUMBRERAS: -20 AFILIADOS, RESULTANDO UN TOTAL DE 5.818 AFILIADOS.
- ALEDO: -3 AFILIADOS, RESULTANDO UN TOTAL DE 229 AFILIADOS.

Servicio de información con la colaboración del
Instituto de Fomento de la Región de Murcia dentro del
Convenio INFO-CECLOR para la Ejecución del Programa Marco de
Actividades