



ceclor

Confederación Comarcal de Organizaciones
Empresariales de Lorca

INFORME MENSUAL

ANÁLISIS DATOS DE DESEMPLEO COMARCA DEL GUADALENTÍN

FEBRERO 2026



Servicio de información con la colaboración del
Instituto de Fomento de la Región de Murcia dentro del
Convenio INFO-CECLOR para la Ejecución del Programa Marco de
Actividades



INFORME MENSUAL

FEBRERO 2026

ANÁLISIS DATOS DE DESEMPLEO COMARCA DEL GUADALENTÍN



CONTINÚA LA SENDA NEGATIVA DEL MERCADO LABORAL

Continúa la negativa del mercado laboral que desde CECLOR se venía anunciando.

Se incrementa el número de desempleados en la Comarca del Guadalentín; servicios es el sector más perjudicado, siendo Lorca y Puerto Lumbreras los municipios más afectados.

El aumento en el número de desempleados es porcentualmente igual al regional, pero superior a la media nacional.

El número de afiliados se mantiene por encima de los 74.500 cotizantes, un buen dato comparado con el año anterior.

insistimos en la necesidad de establecer políticas activas de empleo que faciliten la actividad económica a microempresas y autónomos y contengan la destrucción de empleo.

El mes de febrero se cerró en la Comarca del Guadalentín con 6.728 desempleados, 44 desempleados más que en el mes anterior (+0,65%). En comparación con el mismo mes del año anterior, hay 443 desempleados menos, (-6,18%).

En Lorca se ha producido un aumento de 62 desempleados, un 1,84% con respecto al mes de enero de 2026. A nivel nacional se ha producido un aumento del 0,15% y a nivel regional del 0,64%. En comparación con el mismo mes del año anterior hay 334 desempleados menos, lo que supone un descenso del -9,02%, superior al descenso experimentado a nivel nacional (-5,81%) y al regional (-6,52%)

En Águilas se ha producido un descenso de 10 desempleados (-0,59%). Con respecto al mismo mes del año anterior se ha producido un descenso de 12 personas empleadas (-0,7%).

En Totana el paro desciende en 16 desempleados (-1,48%) con respecto al mes anterior y con respecto al mismo mes del año anterior desciende en 61 desempleados (-5,36%).

En Puerto Lumbreras el paro aumenta en 10 desempleados con respecto al mes anterior (+1,84%) y con respecto al mismo mes del año anterior se ha producido un descenso en 39 personas (-6,69%).

En Alledo el paro desciende en 2 desempleados (-6,06%) con respecto al mes anterior, y con respecto al mismo mes del año anterior aumenta en 3 desempleados (+10%).



ceclor

Confederación Comarcal de Organizaciones
Empresariales de Lorca

ANÁLISIS DATOS DE DESEMPLEO COMARCA DEL GUADALENTÍN

FEBRERO 2026

LAS CIFRAS

		ENE '26	FEB '26	%
ESPAÑA		2.439.062	2.442.646	+0,15%
REGIÓN DE MURCIA		74.832	75.314	0,64%

TOTAL COMARCA		ENE '26	FEB '26	%
	AGRIC	716	704	-1,70%
	INDUS	555	550	-0,91%
	CONS	449	443	-1,35%
	SERV	2.373	2.430	+2,35%
	COMERCIO	1.160	1.165	+0,43%
	HOSTEL	832	825	-0,85%
	SIN EMP ANT	599	611	+1,96%
	TOTAL	6.684	6.728	+0,65%
			+266	+44



ceclor

Confederación Comarcal de Organizaciones
Empresariales de Lorca

ANÁLISIS DATOS DE DESEMPLEO COMARCA DEL GUADALENTÍN

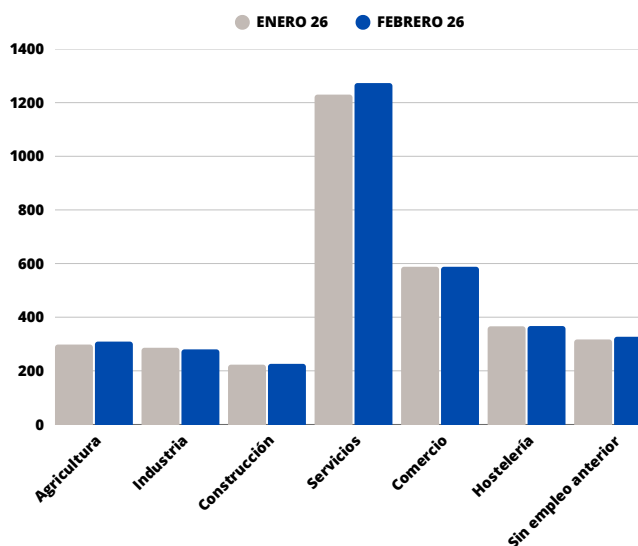
FEBRERO 2026

LAS CIFRAS

LORCA		ENE '26	FEB '26	%
	AGRIC	298	309	3,56%
	INDUS	286	280	-2,14%
	CONS	223	226	1,33%
	SERV	1.230	1.273	3,38%
	COMERCIO	588	588	0,00%
	HOSTEL	366	367	0,27%
	SIN EMP ANT	317	327	3,06%
	TOTAL	3.308	3.370	1,84%
			+120	+62

En **Lorca** se ha producido un **aumento de 62 desempleados**, un **1,84% más con respecto al mes de enero** de 2026. A nivel nacional se ha producido un aumento del 0,15% y a nivel regional del 0,64%.

En **comparación con el mismo mes del año anterior** hay **334 desempleados menos**, lo que supone un **descenso del -9,02%**, superior al descenso experimentado a nivel nacional (-5,81%) y al regional (-6,52%).





ceclor

Confederación Comarcal de Organizaciones
Empresariales de Lorca

ANÁLISIS DATOS DE DESEMPLEO COMARCA DEL GUADALENTÍN

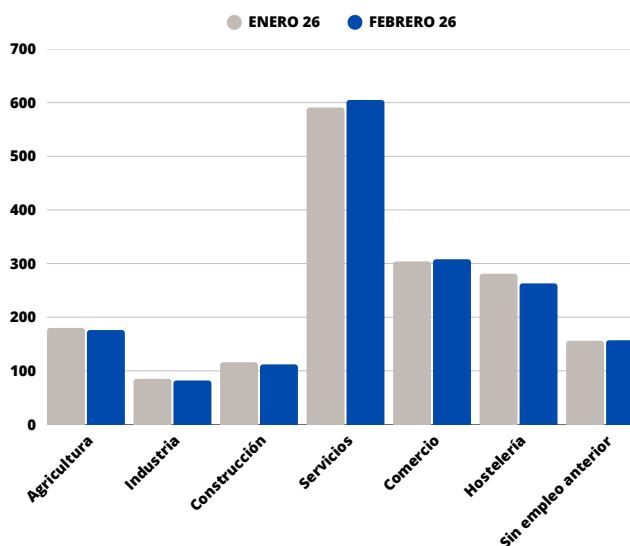
FEBRERO 2026

LAS CIFRAS

ÁGUILAS		ENE '26	FEB '26	%
	AGRIC	180	176	-2,27%
	INDUS	85	82	-3,66%
	CONS	116	112	-3,57%
	SERV	591	605	2,31%
	COMERCIO	304	308	1,30%
	HOSTEL	281	263	-6,84%
	SIN EMP ANT	156	157	0,64%
	TOTAL	1.713	1.703	-0,59%
			+75	-10

En **Águilas** se ha producido un **descenso de 10 desempleados (-0,59%)**.

Con **respecto al mismo mes del año anterior** se ha producido un **descenso de 12 personas (-0,7%)**.





ceclor

Confederación Comarcal de Organizaciones
Empresariales de Lorca

ANÁLISIS DATOS DE DESEMPLEO COMARCA DEL GUADALENTÍN

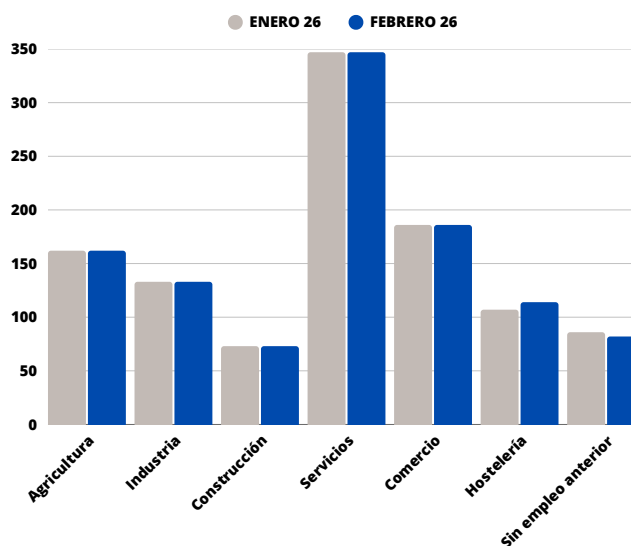
FEBRERO 2026

LAS CIFRAS

TOTANA		ENE '26	FEB '26	%
	AGRIC	162	141	-14,89%
	INDUS	133	138	+3,62%
	CONS	73	67	-8,96%
	SERV	347	350	+0,86%
	COMERCIO	186	186	0,00%
	HOSTEL	107	114	+6,14%
	SIN EMP ANT	86	82	-4,88%
	TOTAL	1.094	1.078	-1,48%
			+52	-16

En **Totana** el paro **desciende en 16 desempleados (-1,48%)**, con respecto al mes anterior.

Con respecto al mismo mes del año anterior **desciende en 61 desempleados (-5,36%)**.





ceclor

Confederación Comarcal de Organizaciones
Empresariales de Lorca

ANÁLISIS DATOS DE DESEMPLEO COMARCA DEL GUADALENTÍN

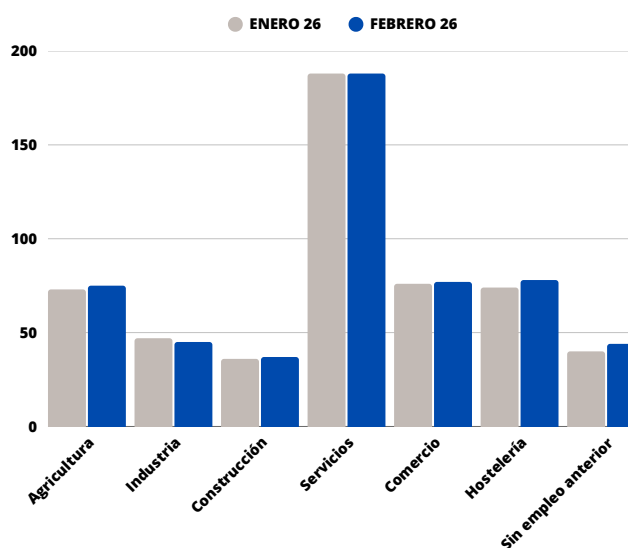
FEBRERO 2026

LAS CIFRAS

PUERTO LUMBRERAS		ENE '26	FEB '26	%
	AGRIC	73	75	+2,67%
	INDUS	47	45	-4,44%
	CONS	36	37	+2,70%
	SERV	188	188	0,00%
	COMERCIO	76	77	+1,30%
	HOSTEL	74	78	+5,13%
	SIN EMP ANT	40	44	+9,09%
	TOTAL	534	544	+1,84%
			+15	+10

En **Puerto Lumbreras** el paro **aumenta** en **10 desempleados** con respecto al mes anterior (+1,84%).

Con respecto al mismo mes del año anterior se ha producido un **descenso** en **39 personas** (-6,69%).





ceclor

Confederación Comarcal de Organizaciones
Empresariales de Lorca

ANÁLISIS DATOS DE DESEMPLEO COMARCA DEL GUADALENTÍN

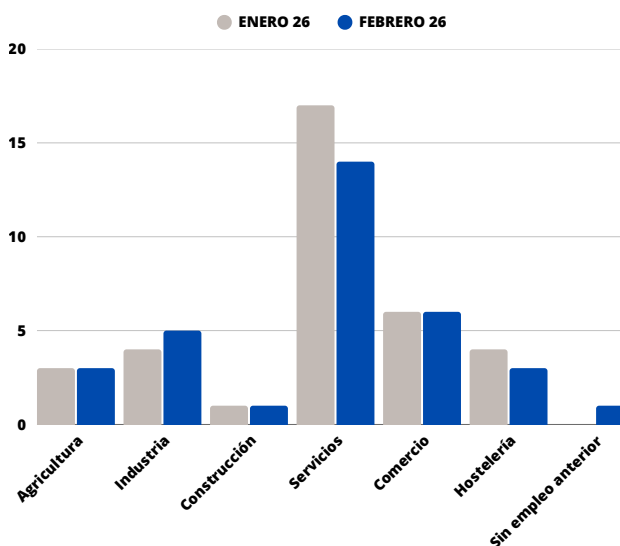
FEBRERO 2026

LAS CIFRAS

ALEDO		ENE´26	FEB´26	%
	AGRIC	3	3	0,00%
	INDUS	4	5	+20,00%
	CONS	1	1	0,00%
	SERV	17	14	-21,43%
	COMERCIO	6	6	0,00%
	HOSTEL	4	3	-33,33%
	SIN EMP ANT	0	1	+100,00%
	TOTAL	35	33	-6,06%
			+4	-2

En **Aledo** el paro **desciende en 2 desempleados** (-6,06%) con respecto al mes anterior.

Con **respecto al mismo mes del año anterior aumenta en 3 desempleados** (+10%).





ceclor

Confederación Comarcal de Organizaciones
Empresariales de Lorca

**ANÁLISIS DATOS DE DESEMPLEO
COMARCA DEL GUADALENTÍN**

ENERO 2025

LAS CIFRAS

EVOLUCIÓN DE AFILIACIÓN A LA SEGURIDAD SOCIAL

HASTA EL DÍA 13 DE MARZO NO SE ACTUALIZAN LOS DATOS DEL MES DE FEBRERO.

EN LO QUE CORRESPONDE AL MES DE ENERO, SE EXPERIMENTÓ UN DESCENSO DE 127 PERSONAS EN EL NÚMERO DE AFILIADOS A LA SEGURIDAD SOCIAL EN EL CONJUNTO DE LA COMARCA, SITUÁNDOSE EL NÚMERO FINAL EN AFILIADOS EN 74.750 EN EL MES DE ENERO.

ASÍ, POR MUNICIPIOS, SE HAN PRODUCIDO LAS SIGUIENTES VARIACIONES:

- LORCA: -41 AFILIADOS, RESULTANDO UN TOTAL DE 41.705 AFILIADOS.
- ÁGUILAS: -58 AFILIADOS, RESULTANDO UN TOTAL DE 11.649 AFILIADOS.
- TOTANA: -62 AFILIADOS, RESULTANDO UN TOTAL DE 15.359 AFILIADOS.
- PUERTO LUMBRERAS: +31 AFILIADOS, RESULTANDO UN TOTAL DE 5.805 AFILIADOS.
- ALEDO: +3 AFILIADOS, RESULTANDO UN TOTAL DE 232 AFILIADOS.

Servicio de información con la colaboración del
Instituto de Fomento de la Región de Murcia dentro del
Convenio INFO-CECLOR para la Ejecución del Programa Marco de
Actividades

