



ceclor

Confederación Comarcal de Organizaciones
Empresariales de Lorca

INFORME MENSUAL

ANÁLISIS DATOS DE DESEMPLEO COMARCA DEL GUADALENTÍN

ENERO 2026



Servicio de información con la colaboración del
Instituto de Fomento de la Región de Murcia dentro del
Convenio INFO-CECLOR para la Ejecución del Programa Marco de
Actividades



INFORME MENSUAL

ENERO 2025

ANÁLISIS DATOS DE DESEMPLEO COMARCA DEL GUADALENTÍN



SE INCREMENTA EL NÚMERO DE DESEMPLEADOS EN TODOS LOS MUNICIPIOS DE LA COMARCA

3 de febrero de 2026.- Se constata el cambio de tendencia en los datos del paro que desde CECLOR se venía anunciando.

Sube el número de desempleados en todos los municipios de la comarca y en todos los sectores excepto construcción.

El incremento en el número de desempleados es porcentualmente superior el sufrido en el Guadalentín al de la media regional y nacional, llegando incluso a duplicarlo.

En términos absolutos la cifra de desempleados es inferior a la de enero de 2025.

Juan Jódar: "seguimos insistiendo en la necesidad de establecer políticas activas de empleo y en el fomento de la actividad empresarial para volver a la senda del de la reducción del número de desempleados e incrementar el número de cotizantes".

El mes de enero se cerró en la Comarca del Guadalentín con 6.684 desempleados, 266 desempleados más que en el mes anterior (+3,98%).

En comparación con el mismo mes del año anterior, hay 416 desempleados menos (-5,86%).

En Lorca se ha producido un aumento de 120 desempleados, un +3,63% con respecto al mes de diciembre de 2025. A nivel nacional se ha producido un aumento del 1,25% y a nivel regional del 1,81%. En comparación con el mismo mes del año anterior hay 285 desempleados menos, lo que supone un descenso del -7,93%, superior al descenso experimentado a nivel nacional (-6,17%) y al regional (-6,55%).

En Águilas se ha producido un aumento de 75 desempleados (+4,38%). Con respecto al mismo mes del año anterior se ha producido un descenso de 44 personas (-2,5%).

En Totana el paro aumenta en 52 desempleados (+4,75%) con respecto al mes anterior y con respecto al mismo mes del año anterior desciende en 53 desempleados (-4,62%).

En Puerto Lumbreras el paro aumenta en 15 desempleados con respecto al mes anterior (+2,81%) y con respecto al mismo mes del año anterior se ha producido un descenso en 34 personas (-5,99%).

En Aledo el paro aumenta en 4 desempleados (+11,43%) con respecto al mes anterior, y con respecto al mismo mes del año anterior se mantiene en el mismo número de desempleados.



ceclor

Confederación Comarcal de Organizaciones
Empresariales de Lorca

ANÁLISIS DATOS DE DESEMPLEO COMARCA DEL GUADALENTÍN

ENERO 2026

LAS CIFRAS

		DIC´25	ENE´26	%
ESPAÑA		2.408.670	2.439.062	+1,25%
REGIÓN DE MURCIA		73.481	74.832	+1,81%

TOTAL COMARCA		DIC´25	ENE´26	%
	AGRIC	690	716	+3,63%
	INDUS	523	555	+5,77%
	CONS	460	449	-2,45%
	SERV	2.277	2.373	+4,05%
	COMERCIO	1.089	1.160	+6,12%
	HOSTEL	790	832	+5,05%
	SIN EMP ANT	589	599	+1,67%
	TOTAL	6.418	6.684	+3,98%
			-67	+266



ceclor

Confederación Comarcal de Organizaciones
Empresariales de Lorca

ANÁLISIS DATOS DE DESEMPLEO COMARCA DEL GUADALENTÍN

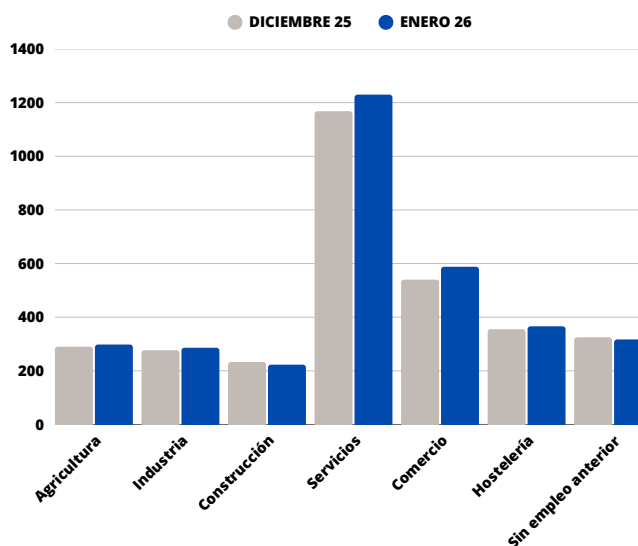
ENERO 2026

LAS CIFRAS

LORCA		DIC '25	ENE '26	%
	AGRIC	290	298	+2,68%
	INDUS	277	286	+3,15%
	CONS	233	223	-4,48%
	SERV	1.168	1.230	+5,04%
	COMERCIO	540	588	+8,16%
	HOSTEL	355	366	+3,01%
	SIN EMP ANT	325	317	-2,52%
	TOTAL	3.188	3.308	+3,63%
			-62	+120

En **Lorca** se ha producido un **aumento de 120 desempleados**, un **+3,63%** con respecto al mes de diciembre de 2025. A **nivel nacional** se ha producido un **aumento del 1,25%** y a **nivel regional del 1,81%**.

En **comparación con el mismo mes del año anterior** hay **285 desempleados menos**, lo que supone un descenso del **-7,93%**, superior al descenso experimentado a nivel nacional (**-6,17%**) y al regional (**-6,55%**)





ceclor

Confederación Comarcal de Organizaciones
Empresariales de Lorca

ANÁLISIS DATOS DE DESEMPLEO COMARCA DEL GUADALENTÍN

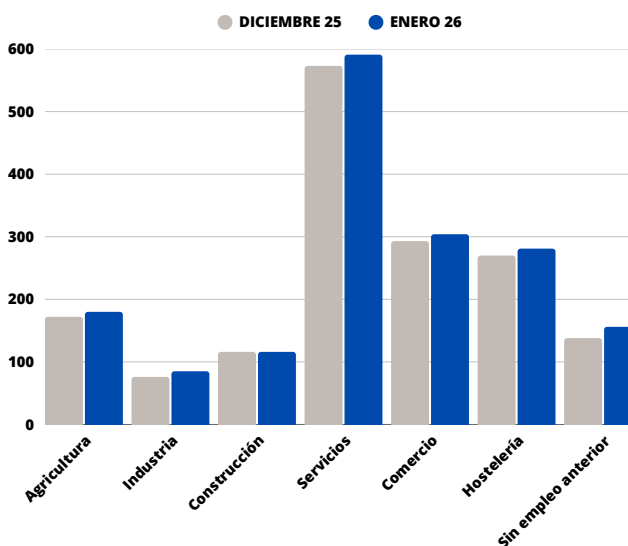
ENERO 2026

LAS CIFRAS

ÁGUILAS		DIC '25	ENE '26	%
	AGRIC	172	180	+4,44%
	INDUS	76	85	+10,59%
	CONS	116	116	0,00%
	SERV	573	591	+3,05%
	COMERCIO	293	304	+3,62%
	HOSTEL	270	281	+3,91%
	SIN EMP ANT	138	156	+11,54%
	TOTAL	1.638	1.713	+4,38%
			-33	+75

En **Águilas** se ha producido un **aumento de 75 desempleado (+4,38%)**.

Con **respecto al mismo mes del año anterior** se ha producido un **descenso de 44 personas (-2,5%)**.





ceclor

Confederación Comarcal de Organizaciones
Empresariales de Lorca

ANÁLISIS DATOS DE DESEMPLEO COMARCA DEL GUADALENTÍN

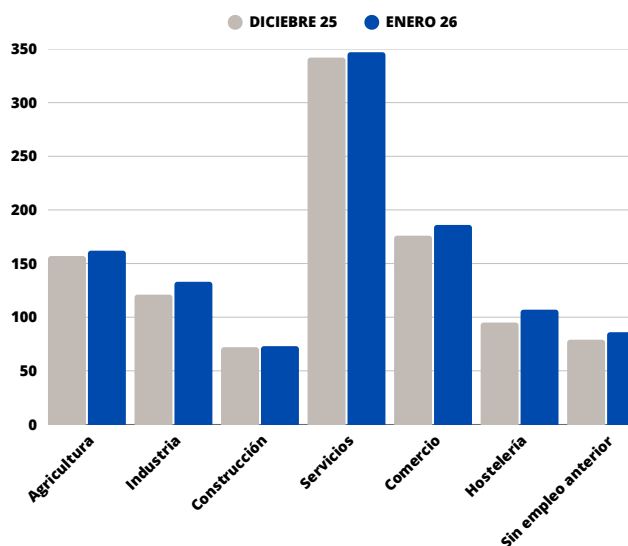
ENERO 2026

LAS CIFRAS

TOTANA		DIC '25	ENE '26	%
	AGRIC	157	162	+3,09%
	INDUS	121	133	+9,02%
	CONS	72	73	+1,37%
	SERV	342	347	+1,44%
	COMERCIO	176	186	+5,38%
	HOTEL	95	107	+11,21%
	SIN EMP ANT	79	86	+8,14%
	TOTAL	1.042	1.094	+4,75%
			+14	+52

En **Totana** el paro **aumenta en 52** desempleados (+4,75%).

Con respecto al **mismo mes del año anterior** **desciende en 53** desempleados (-4,62%).





ceclor

Confederación Comarcal de Organizaciones
Empresariales de Lorca

ANÁLISIS DATOS DE DESEMPLEO COMARCA DEL GUADALENTÍN

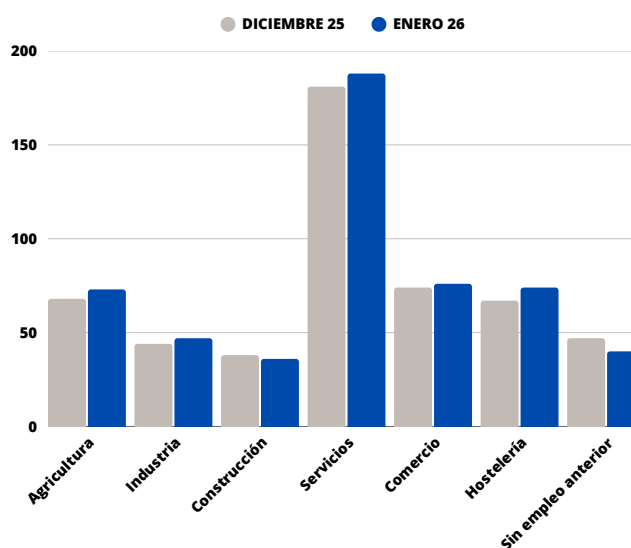
ENERO 2026

LAS CIFRAS

PUERTO LUMBRERAS		DIC '25	ENE '26	%
	AGRIC	68	73	+6,85%
	INDUS	44	47	+6,38%
	CONS	38	36	-5,56%
	SERV	181	188	+3,72%
	COMERCIO	74	76	+2,63%
	HOSTEL	67	74	+9,46%
	SIN EMP ANT	47	40	-17,50%
	TOTAL	519	534	+2,81%
			+15	+15

En **Puerto Lumbreras** el paro **aumenta en 15 desempleados, (+2,81%)**.

Con **respecto al mismo mes del año anterior** se ha producido un descenso en **34 personas (-5,99%)**





ceclor

Confederación Comarcal de Organizaciones
Empresariales de Lorca

ANÁLISIS DATOS DE DESEMPLEO COMARCA DEL GUADALENTÍN

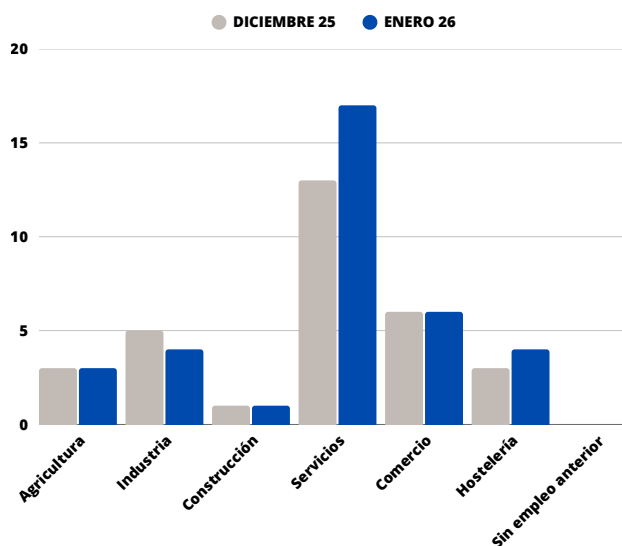
ENERO 2026

LAS CIFRAS

ALEDO		DIC '25	ENE '26	%
	AGRIC	3	3	0,00%
	INDUS	5	4	-25,00%
	CONS	1	1	0,00%
	SERV	13	17	+23,53%
	COMERCIO	6	6	0,00%
	HOSTEL	3	4	+25,00%
	SIN EMP ANT	0	0	0,00%
	TOTAL	31	35	+11,43%
			-1	+4

En **Aledo** el paro **aumenta en 4** desempleados (+11,43%).

Con respecto al mismo mes del año anterior se mantiene en el mismo número de desempleados.





ceclor

Confederación Comarcal de Organizaciones
Empresariales de Lorca

**ANÁLISIS DATOS DE DESEMPLEO
COMARCA DEL GUADALENTÍN**

DICIEMBRE 2025

LAS CIFRAS

EVOLUCIÓN DE AFILIACIÓN A LA SEGURIDAD SOCIAL

HASTA EL DÍA 13 DE DICIEMBRE NO SE ACTUALIZAN LOS DATOS DEL MES DE NOVIEMBRE.

EN LO QUE CORRESPONDE AL MES DE OCTUBRE, SE EXPERIMENTÓ UN AUMENTO DE 2.019 PERSONAS EN EL NÚMERO DE AFILIADOS A LA SEGURIDAD SOCIAL EN EL CONJUNTO DE LA COMARCA, SITUÁNDOSE EL NÚMERO FINAL EN AFILIADOS EN 74.684 EN EL MES DE OCTUBRE.

ASÍ, POR MUNICIPIOS, SE HAN PRODUCIDO LAS SIGUIENTES VARIACIONES:

- LORCA: +1.837 AFILIADOS, RESULTANDO UN TOTAL DE 41.397 AFILIADOS
- ÁGUILAS: +127 AFILIADOS, RESULTANDO UN TOTAL DE 11.644 AFILIADOS
- TOTANA: -126 AFILIADOS, RESULTANDO UN TOTAL DE 15.690 AFILIADOS
- PUERTO LUMBRERAS: +168 AFILIADOS, RESULTANDO UN TOTAL DE 5.710 AFILIADOS
- ALEDO: +13 AFILIADOS, RESULTANDO UN TOTAL DE 243 AFILIADOS

Servicio de información con la colaboración del
Instituto de Fomento de la Región de Murcia dentro del
Convenio INFO-CECLOR para la Ejecución del Programa Marco de
Actividades

