

ANÁLISIS DATOS DE DESEMPLEO
COMARCA DEL GUADALENTÍN


INFORME
MENSUAL



ceclor

Confederación Comarcal de Organizaciones
Empresariales de Lorca

FEBRERO 2025



Servicio de información con la colaboración del
Instituto de Fomento de la Región de Murcia dentro del
Convenio INFO-CECLOR para la Ejecución del Programa Marco de
Actividades



INFORME MENSUAL

FEBRERO 2025

ANÁLISIS DATOS DE DESEMPLEO COMARCA DEL GUADALENTÍN



SUBE EL PARO EN LA COMARCA PERO CON CIFRAS RÉCORD DE COTIZANTES Y RECAUDACIÓN

Juan Jódar: "Si se escuchase la voz de los empresarios el número de afiliaciones seguiría creciendo"

La Confederación comarcal de Organizaciones Empresariales defiende que, aunque el paro ha subido por encima de la media regional, el número de afiliados y cotizantes está ahora mismo en cifras récord. "Son muchos los retos que tenemos por delante y es tarea de todos seguir fomentando la actividad y el empleo y mejorar la calidad de vida de los empleados sin poner en riesgo la viabilidad de las empresas."

El mes de FEBRERO se cerró en la Comarca del Guadalentín con 7.171 desempleados, 71 desempleados más que en el mes anterior (0,99%). En comparación con el mismo mes del año anterior, hay 366 desempleados menos (- 4,96%)

Por municipios, en Lorca hay 111 desempleados más, un 3 % más con respecto al mes de ENERO de 2025. Por encima de las cifras a nivel nacional que han descendido (0,23 %) y por encima del regional que también ha perdido (0,61 %). Por sectores, la agricultura es el sector que más empleo ha creado.

En Águilas baja el número de desempleados en 42 (2,45 %). Destacan la agricultura y la construcción como los sectores con mayor generación de puestos de trabajo en febrero.

En Totana hay 8 desempleados menos. Destacan el sector de la agricultura (un mes más) y la construcción como generadores de empleo.

En Puerto Lumbreras hay 15 personas en paro más. En Aledo hay 5 desempleados menos respecto a enero de 2025.

Evolución de afiliación a la Seguridad Social

Hasta el día 13 de MARZO no se actualizan los datos de afiliación del mes de FEBRERO.

En lo que corresponde al mes de ENERO, se experimentó un DESCENSO de 496 personas en el número de afiliados a la Seguridad Social en el conjunto de la comarca, situándose el número final en afiliados n 72.162 en el MES DE ENERO.



ceclor

Confederación Comarcal de Organizaciones
Empresariales de Lorca

**ANÁLISIS DATOS DE DESEMPLEO
COMARCA DEL GUADALENTÍN**

FEBRERO 2025

**LAS
CIFRAS**

		ENE '25	FEB '25	%
ESPAÑA		2.599.443	2.593.449	-0,23%
REGIÓN DE MURCIA		80.074	80.567	0,61%

		ENE '25	FEB '25	%
TOTAL COMARCA	AGRIC	827	785	-5,35%
	INDUS	502	513	2,14%
	CONS	539	524	-2,86%
	SERV	2.508	2.579	2,75%
	COMERCIO	1.202	1.222	1,64%
	HOSTEL	842	830	-1,45%
	SIN EMP ANT	680	718	5,29%
	TOTAL	7.100	7.171	0,99%
			3	71

**ANÁLISIS DATOS DE DESEMPLEO
COMARCA DEL GUADALENTÍN**

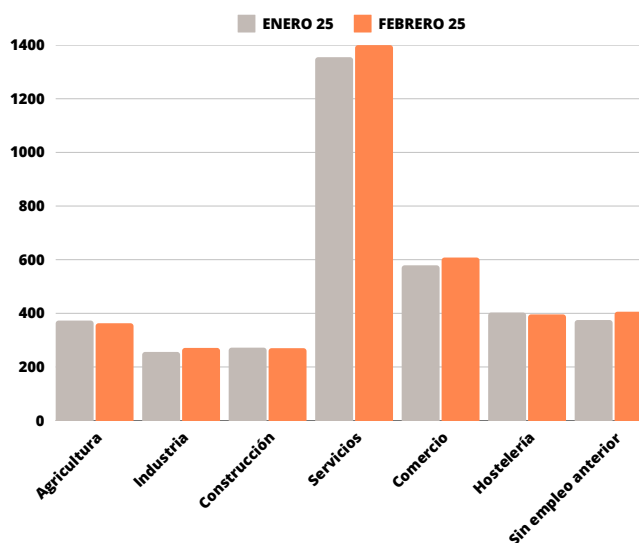
FEBRERO 2025

**LAS
CIFRAS**

	ENE´25	FEB´25	%	
LORCA	AGRIC	373	-5,67%	
	INDUS	256	5,54%	
	CONS	272	-0,74%	
	SERV	1.335	1.400	4,64%
	COMERCIO	579	608	4,77%
	HOSTEL	403	396	-1,77%
	SIN EMP ANT	375	406	7,64%
	TOTAL	3.593	3.704	3,00%
		2	111	

En **Lorca** se ha producido un **aumento de 111 desempleados**, un +3% con respecto al mes de enero de 2025. A nivel nacional se ha producido un descenso del -0,23% y a nivel regional un aumento del +0,61%.

En comparación con el mismo mes del año anterior hay 84 desempleados menos, lo que supone un descenso del -2,176%, inferior al descenso experimentado a nivel nacional (-6,05%) y regional (-4,71%).





ceclor

Confederación Comarcal de Organizaciones
Empresariales de Lorca

ANÁLISIS DATOS DE DESEMPLEO COMARCA DEL GUADALENTÍN

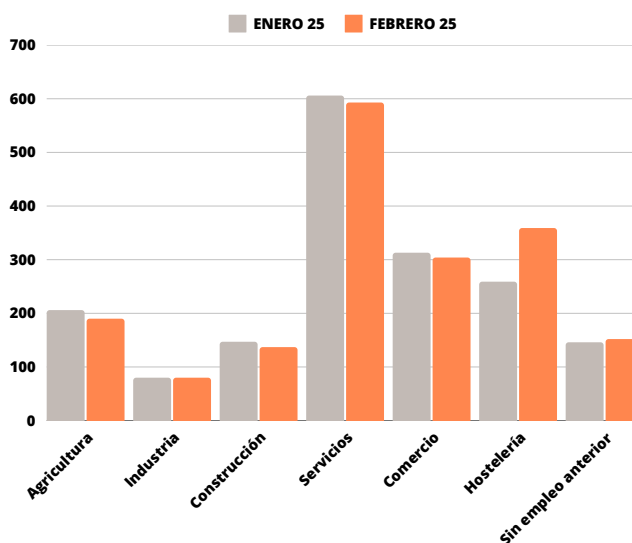
FEBRERO 2025

LAS CIFRAS

		ENE '25	FEB '25	%
ÁGUILAS	AGRIC	206	190	-8,42%
	INDUS	80	80	0,00%
	CONS	147	137	-7,30%
	SERV	606	593	-2,19%
	COMERCIO	313	304	-2,96%
	HOSTEL	259	259	0,00%
	SIN EMP ANT	146	152	3,95%
	TOTAL	1.757	1.715	-2,45%
		25	-42	

En **Águlas** se ha producido un **descenso de 42 desempleados**, un **-2,45%**.

En comparación con el mismo mes del año anterior hay **216 desempleados menos**, lo que supone un descenso del **-11,19%**.



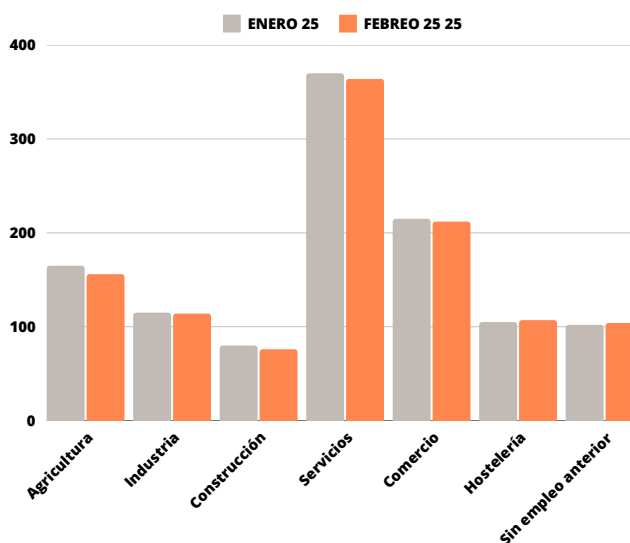
**ANÁLISIS DATOS DE DESEMPLEO
COMARCA DEL GUADALENTÍN**

FEBRERO 2025

LAS CIFRAS

		ENE´25	FEB´25	%
TOTANA	AGRIC	165	156	-5,77%
	INDUS	115	114	-0,88%
	CONS	80	76	-5,26%
	SERV	364	372	2,15%
	COMERCIO	212	211	-0,47%
	HOSTEL	107	108	0,93%
	SIN EMP ANT	104	102	-1,96%
	TOTAL	1.147	1.139	-0,70%
		-29	-8	

En **Totana** el paro **desciende en 8 personas con respecto al mes anterior** (-0,70%) y con respecto al **mismo mes del año anterior** **desciende en 67 desempleados** (-5,56%).





ceclor

Confederación Comarcal de Organizaciones
Empresariales de Lorca

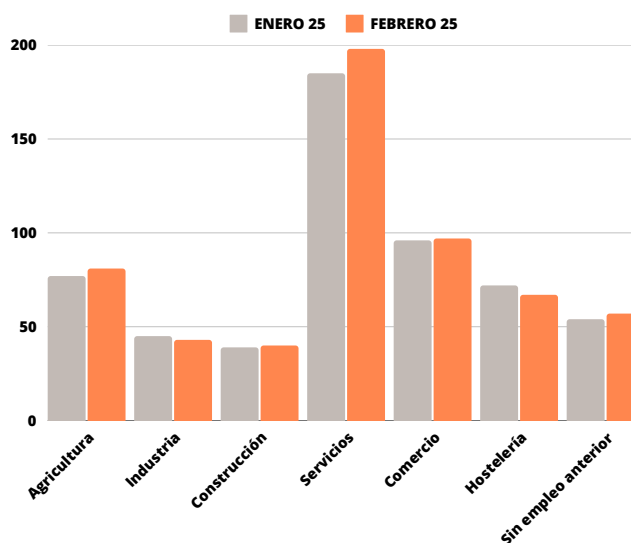
ANÁLISIS DATOS DE DESEMPLEO COMARCA DEL GUADALENTÍN

FEBRERO 2025

LAS CIFRAS

		ENE '25	FEB '25	%
PUERTO LUMBRERAS	AGRIC	77	81	4,94%
	INDUS	45	43	-4,65%
	CONS	39	40	2,50%
	SERV	185	198	6,57%
	COMERCIO	96	97	1,03%
	HOSTEL	72	67	-7,46%
	SIN EMP ANT	54	57	5,26%
	TOTAL	568	583	2,57%
		1	15	

En **Puerto Lumbreras** el paro **aumenta en 15 personas con respecto al mes anterior** (+2,75%) y con respecto al **mismo mes del año anterior se ha producido un aumento en 9 desempleados** (+1,57%).





ceclor

Confederación Comarcal de Organizaciones
Empresariales de Lorca

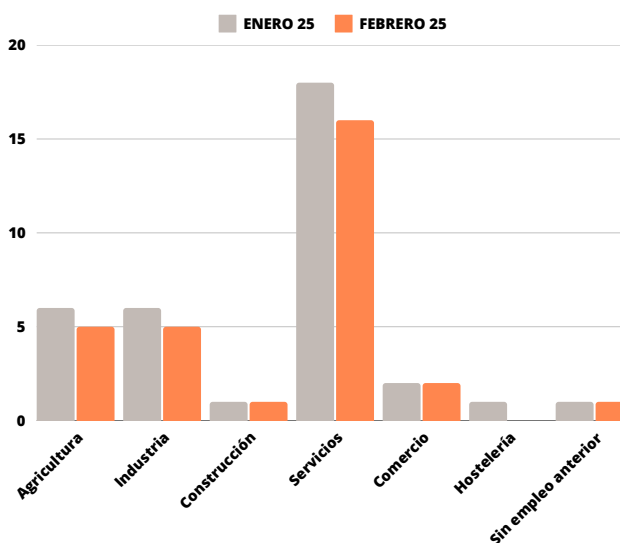
**ANÁLISIS DATOS DE DESEMPLEO
COMARCA DEL GUADALENTÍN**

FEBRERO 2025

**LAS
CIFRAS**

		ENE´25	FEB´25	%
ALEDO	AGRIC	6	5	-20,00%
	INDUS	6	5	-20,00%
	CONS	1	1	0,00%
	SERV	18	16	-12,50%
	COMERCIO	2	2	0,00%
	HOSTEL	1	0	#¡DIV/0!
	SIN EMP ANT	1	1	0,00%
	TOTAL	35	30	-16,67%
		4	-5	

En **Aledo** el paro **desciende en 5 desempleados con respecto al mes anterior (-16,67%)** y con respecto al **mismo mes del año anterior descende en 10 desempleados (-25%)**.





ceclor

Confederación Comarcal de Organizaciones
Empresariales de Lorca

**ANÁLISIS DATOS DE DESEMPLEO
COMARCA DEL GUADALENTÍN**

ENERO 2025

LAS CIFRAS

EVOLUCIÓN DE AFILIACIÓN A LA SEGURIDAD SOCIAL

HASTA EL DÍA 13 DE MARZO NO SE ACTUALIZAN LOS DATOS DE AFILIACIÓN DEL MES DE FEBRERO.

EN LO QUE CORRESPONDE AL MES DE ENERO, SE EXPERIMENTÓ UN DESCENSO DE 496 PERSONAS EN EL NÚMERO DE AFILIADOS A LA SEGURIDAD SOCIAL EN EL CONJUNTO DE LA COMARCA, SITUÁNDOSE EL NÚMERO FINAL EN AFILIADOS EN 72.162 EN EL MES DE ENERO.

ASÍ, POR MUNICIPIOS, SE HAN PRODUCIDO LAS SIGUIENTES VARIACIONES:

- LORCA: -328 AFILIADOS, RESULTANDO UN TOTAL DE 40.141 AFILIADOS
- ÁGUILAS: -114 AFILIADOS, RESULTANDO UN TOTAL DE 11.542 AFILIADOS
- TOTANA: -25 AFILIADOS, RESULTANDO UN TOTAL DE 14.769 AFILIADOS
- PUERTO LUMBRERAS: -18 AFILIADOS, RESULTANDO UN TOTAL DE 5.473 AFILIADOS
- ALEDO: -11 AFILIADOS, RESULTANDO UN TOTAL DE 237 AFILIADOS

Servicio de información con la colaboración del
Instituto de Fomento de la Región de Murcia dentro del
Convenio INFO-CECLOR para la Ejecución del Programa Marco de
Actividades

