

# ANÁLISIS DATOS DE DESEMPLEO COMARCA DEL GUADALENTÍN


# INFORME MENSUAL



## ceclor

Confederación Comarcal de Organizaciones  
Empresariales de Lorca

ENERO 2025



Servicio de información con la colaboración del  
Instituto de Fomento de la Región de Murcia dentro del  
Convenio INFO-CECLOR para la Ejecución del Programa Marco de  
Actividades



# INFORME MENSUAL

ENERO 2025

## ANÁLISIS DATOS DE DESEMPLEO COMARCA DEL GUADALENTÍN



**SUBE EL PARO (0,04 %) EN LA COMARCA, MENOS QUE LA MEDIA REGIONAL Y NACIONAL**

“Agricultura, industria y servicios siguen liderado la creación de empleo en el Guadalentín”.

La Confederación comarcal de Organizaciones Empresariales aprecia buenos datos del paro porque la reducción de Totana compensa la pérdida en el resto de municipio en enero.

A excepción del municipio de Puerto Lumbreras el resto de la comarca suma empleados. “El mes de enero se ha comportado mejor, porcentualmente, en nuestro territorio que en la media de la Región de Murcia y la nacional”. “Tenemos que trabajar para que, con la desaceleración que se observa, no nos afecte y podamos acompañar la demanda y la formación para el empleo”

El mes de ENERO se cerró en la Comarca del Guadalentín con 7.100 desempleados, 3 desempleados más que en el mes anterior (0,04%). En comparación con el mismo mes del año anterior, hay 576 desempleados menos (- 7,5%).

Por municipios, en Lorca hay 2 desempleados menos, un -0,06 % con respecto al mes de diciembre de 2024. Por debajo del ascenso a nivel nacional (1,49 %) y por debajo del regional (1,4 %). Por sectores, industria es el que mejor se ha comportado creando más de un 4% de empleo.

En Águilas sube el número de desempleados en 25 (1,42 %). Destacan la industria como el mayor generador de puestos de trabajo en enero.

En Totana hay 29 desempleados menos. Destacan el sector de la agricultura como mayor creador de empleo en diciembre (10,3 %).

En Puerto Lumbreras hay 1 persona en paro más. En Aledo hay 4 más respecto a diciembre de 2024.

**Evolución de afiliación a la Seguridad Social.**

Hasta el día 13 de FEBRERO no se actualizan los datos de afiliación del mes de ENERO.

En lo que corresponde al mes de DICIEMBRE, se experimentó un AUMENTO de 327 personas en el número de afiliados a la Seguridad Social en el conjunto de la comarca, situándose el número final en afiliados en 72.658 en el MES DE DICIEMBRE.

**ANÁLISIS DATOS DE DESEMPLEO  
COMARCA DEL GUADALENTÍN**

**ENERO 2025**

# LAS CIFRAS

	DIC´24	ENE´25	%
<b>ESPAÑA</b>	2.560.718	2.599.443	-1,49%
<b>REGIÓN DE MURCIA</b>	78.956	80.074	+1,40%

	DIC´24	ENE´25	%	
<b>TOTAL COMARCA</b>	AGRIC	835	827	-0,97%
	INDUS	515	502	-2,59%
	CONS	531	539	1,48%
	SERV	2.534	2.508	-1,04%
	COMERCIO	1.196	1.202	0,50%
	HOSTEL	817	842	2,97%
	SIN EMP ANT	669	680	1,62%
	TOTAL	7.097	7.100	0,04%
		-144	3	

**ANÁLISIS DATOS DE DESEMPLEO  
COMARCA DEL GUADALENTÍN**

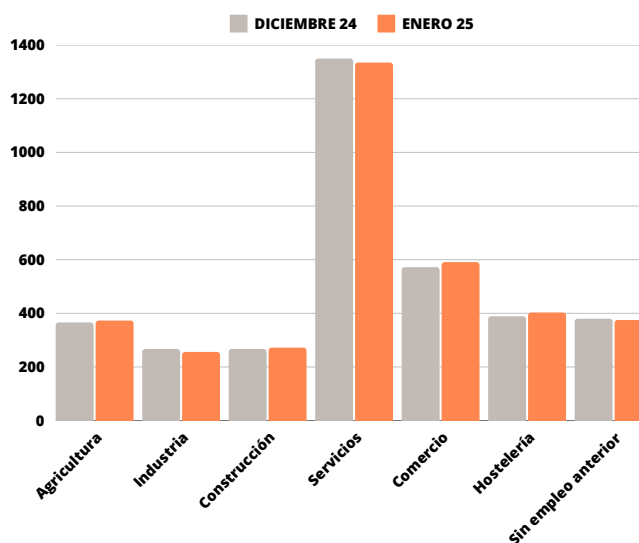
**ENERO 2025**

**LAS  
CIFRAS**

	DIC´24	ENE´25	%	
<b>LORCA</b>	AGRIC	366	1,88%	
	INDUS	267	-4,30%	
	CONS	267	1,84%	
	SERV	1.350	1.335	-1,12%
	COMERCIO	572	579	1,21%
	HOSTEL	389	403	3,47%
	SIN EMP ANT	380	375	-1,33%
	<b>TOTAL</b>	<b>3.591</b>	<b>3.593</b>	<b>0,06%</b>
		-95	2	

En **Lorca** se ha producido un **aumento de 2 desempleados**, un +0,06% con respecto al mes de diciembre de 2024. A nivel nacional se ha producido un aumento del 1,49% y a nivel regional del 1,48%.

**En comparación con el mismo mes del año anterior hay 356 desempleados menos**, lo que supone un descenso del -8,06%, superior al descenso experimentado a nivel nacional (-6,08%) y regional (-5,76%).



**ANÁLISIS DATOS DE DESEMPLEO  
COMARCA DEL GUADALENTÍN**

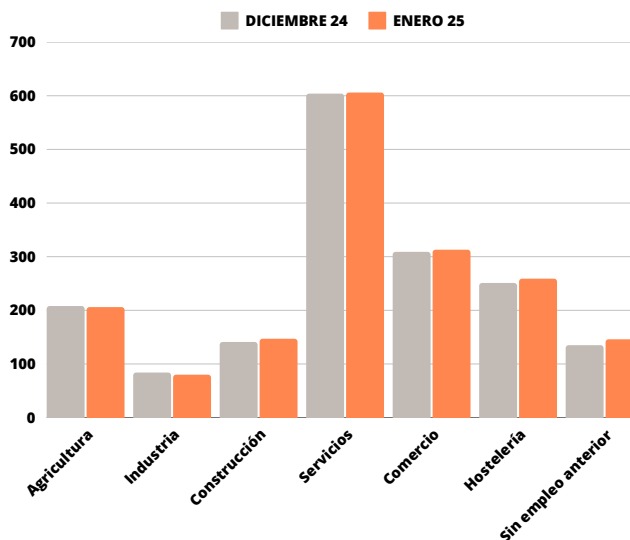
**ENERO 2025**

# LAS CIFRAS

		DIC '24	ENE '25	%
ÁGUILAS	AGRIC	208	206	-0,97%
	INDUS	84	80	-5,00%
	CONS	141	147	4,08%
	SERV	604	606	0,33%
	COMERCIO	309	313	1,28%
	HOSTEL	251	259	3,09%
	SIN EMP ANT	135	146	7,53%
	TOTAL	1.732	1.757	1,42%
		-66	25	

En **Águlas** se ha producido un **aumento de 25 desempleados**, un +1,42%.

En comparación con el mismo mes del año anterior hay **193 desempleados menos**, lo que supone un descenso del -9,90%.



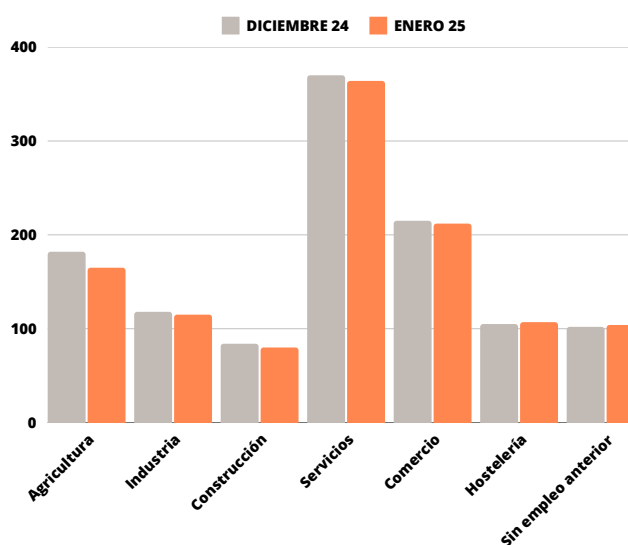
**ANÁLISIS DATOS DE DESEMPLEO  
COMARCA DEL GUADALENTÍN**

**ENERO 2025**

# LAS CIFRAS

		DIC´24	ENE´25	%
<b>TOTANA</b>	AGRIC	182	165	-10,30%
	INDUS	118	115	-2,61%
	CONS	84	80	-5,00%
	SERV	370	364	-1,65%
	COMERCIO	215	212	-1,42%
	HOSTEL	105	107	1,87%
	SIN EMP ANT	102	104	1,92%
	TOTAL	1.176	1.147	-2,53%
		-14	-29	

En **Totana** el paro **desciende en 29 personas con respecto al mes anterior** (-2,53%) y con respecto al **mismo mes del año anterior** **desciende en 60 desempleados** (-4,97%).





# ceclor

Confederación Comarcal de Organizaciones  
Empresariales de Lorca

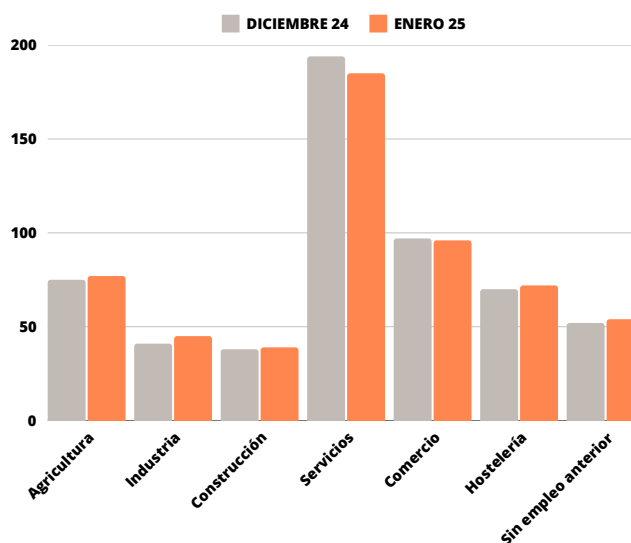
## ANÁLISIS DATOS DE DESEMPLEO COMARCA DEL GUADALENTÍN

### ENERO 2025

# LAS CIFRAS

		DIC '24	ENE '25	%
PUERTO LUMBRERAS	AGRIC	75	77	2,60%
	INDUS	41	45	8,89%
	CONS	38	39	2,56%
	SERV	194	185	-4,86%
	COMERCIO	97	96	-1,04%
	HOSTEL	70	72	2,78%
	SIN EMP ANT	52	54	3,70%
	TOTAL	567	568	0,18%
		33	1	

En **Puerto Lumbreras** el paro **aumenta en una persona con respecto al mes anterior (+0,185%)** y con respecto al **mismo mes del año anterior se ha producido un descenso en 5 desempleados (-0,53%)**.





# ceclor

Confederación Comarcal de Organizaciones  
Empresariales de Lorca

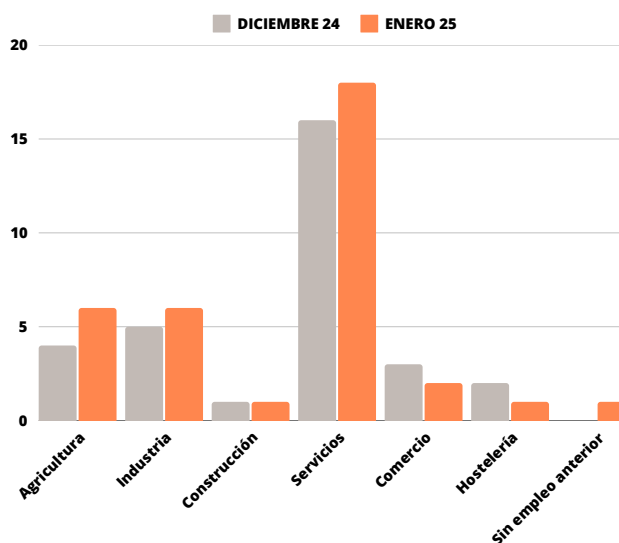
## ANÁLISIS DATOS DE DESEMPLEO COMARCA DEL GUADALENTÍN

### ENERO 2025

# LAS CIFRAS

		DIC '24	ENE '25	%
ALEDO	AGRIC	4	6	33,33%
	INDUS	5	6	16,67%
	CONS	1	1	0,00%
	SERV	16	18	11,11%
	COMERCIO	3	2	-50,00%
	HOTEL	2	1	-100,00%
	SIN EMP ANT	0	1	100,00%
	TOTAL	31	35	11,43%
		-2	4	

En **Aledo** el paro **aumenta en 4 desempleados con respecto al mes anterior (+11,43%)** y con respecto al **mismo mes del año anterior desciende en 5 desempleados (-12,5%)**.





---

## EVOLUCIÓN DE AFILIACIÓN A LA SEGURIDAD SOCIAL

HASTA EL DÍA 13 DE FEBRERO NO SE ACTUALIZAN LOS DATOS DE AFILIACIÓN DEL MES DE ENERO.

EN LO QUE CORRESPONDE AL MES DE DICIEMBRE, SE EXPERIMENTÓ UN AUMENTO DE 327 PERSONAS EN EL NÚMERO DE AFILIADOS A LA SEGURIDAD SOCIAL EN EL CONJUNTO DE LA COMARCA, SITUÁNDOSE EL NÚMERO FINAL EN AFILIADOS EN 72.658 EN EL MES DE DICIEMBRE.

ASÍ, POR MUNICIPIOS, SE HAN PRODUCIDO LAS SIGUIENTES VARIACIONES:

- LORCA: +120 AFILIADOS, RESULTANDO UN TOTAL DE 40.469 AFILIADOS
- ÁGUILAS: +149 AFILIADOS, RESULTANDO UN TOTAL DE 11.656 AFILIADOS
- TOTANA: +89 AFILIADOS, RESULTANDO UN TOTAL DE 14.794 AFILIADOS
- PUERTO LUMBRERAS: -39 AFILIADOS, RESULTANDO UN TOTAL DE 5.491 AFILIADOS
- ALEDO: +8 AFILIADOS, RESULTANDO UN TOTAL DE 248 AFILIADOS

Servicio de información con la colaboración del  
Instituto de Fomento de la Región de Murcia dentro del  
Convenio INFO-CECLOR para la Ejecución del Programa Marco de  
Actividades