

**ANÁLISIS DATOS DE DESEMPLEO
COMARCA DEL GUADALENTÍN**

**INFORME
MENSUAL**



ceclor

Confederación Comarcal de Organizaciones
Empresariales de Lorca

SEPTIEMBRE 2024




Servicio de información con la colaboración del
Instituto de Fomento de la Región de Murcia dentro del
Convenio INFO-CECLOR para la Ejecución del Programa Marco de
Actividades



INFORME MENSUAL

SEPTIEMBRE 2024

ANÁLISIS DATOS DE DESEMPLEO COMARCA DEL GUADALENTÍN



INDUSTRIA, CONSTRUCCIÓN Y SERVICIOS SON LOS SECTORES DE MAYOR CREACIÓN DE EMPLEO EN SEPTIEMBRE

Juan Jódar: "Nuestro objetivo es la formación y medidas económicas que fomenten el empleo."

La Confederación comarcal de Organizaciones Empresariales valora positivamente los datos de empleo del mes de septiembre. La industria, la construcción y los servicios han sido los sectores donde más empleo se ha generado en el pasado mes. En cambio, la estacionalidad y las previsiones de almacenamiento de agua sí que están afectando al sector de la agricultura. En términos absolutos comparados con el año anterior "son datos buenos aunque nos llama la atención la reducción en el número de cotizantes con una bajada en los datos de afiliación."

El mes de SEPTIEMBRE se cerró en la Comarca del Guadalentín con 7.153 desempleados, 37 menos que en el mes anterior (0,52%). En comparación con el mismo mes del año anterior hay 516 desempleados menos (6,73 %).

Por municipios, en Lorca desciende el número de desempleados en 8, un 0,22 % menos con respecto a septiembre de 2024. A nivel nacional se ha producido un aumento del 0,12% y a nivel regional una bajada del 0,59 %.

En términos interanuales hay 230 desempleados menos, lo que supone un descenso del 5,88 %, cifra superior al descenso experimentado a nivel nacional (5,41 %) e inferior al dato regional (6,46 %). Por sectores, la industria, la construcción y el sector servicios son los que más empleo generan el pasado mes.

En Águilas asciende el número de desempleados en 27 (1,55 %). Con respecto al mismo mes del año anterior hay 212 personas menos sin puesto de trabajo (10,88%). Destacan en mejor comportamiento por creación de empleo el sector de la agricultura (7,62%)

En Totana bajan los desempleados respecto a agosto en 11 personas.

Destacar los sectores de la construcción, la hostelería y los servicios como creadores de empleo en septiembre.

En Puerto Lumbreras hay 41 personas menos en el paro, un 7,37 % con respecto al mes anterior.

Alledo desciende en 3 desempleados (12,5%) respecto a septiembre de 2024.

**ANÁLISIS DATOS DE DESEMPLEO
COMARCA DEL GUADALENTÍN**

SEPTIEMBRE 2024

**LAS
CIFRAS**

| | AGO´24 | SEP´24 | % |
|-------------------------|-----------|-----------|--------|
| ESPAÑA | 2.572.121 | 2.575.285 | 0,12% |
| REGIÓN DE MURCIA | 79.452 | 78.985 | +0,59% |

| | AGO´24 | SEP´24 | % | |
|----------------------|------------------------|--------|-------|--------|
| TOTAL COMARCA | AGRIC | 809 | 828 | 2,29% |
| | INDUS | 517 | 501 | -3,19% |
| | CONS | 527 | 500 | -5,40% |
| | SERV | 2.647 | 2.577 | -2,72% |
| | COMERCIO | 1.206 | 1.223 | 1,39% |
| | HOSTEL | 852 | 856 | 0,47% |
| | SIN EMP ANT | 632 | 668 | 5,39% |
| | TOTAL | 7.190 | 7.153 | -0,52% |
| | | 37 | -37 | |



ceclor

Confederación Comarcal de Organizaciones Empresariales de Lorca

ANÁLISIS DATOS DE DESEMPLEO COMARCA DEL GUADALENTÍN

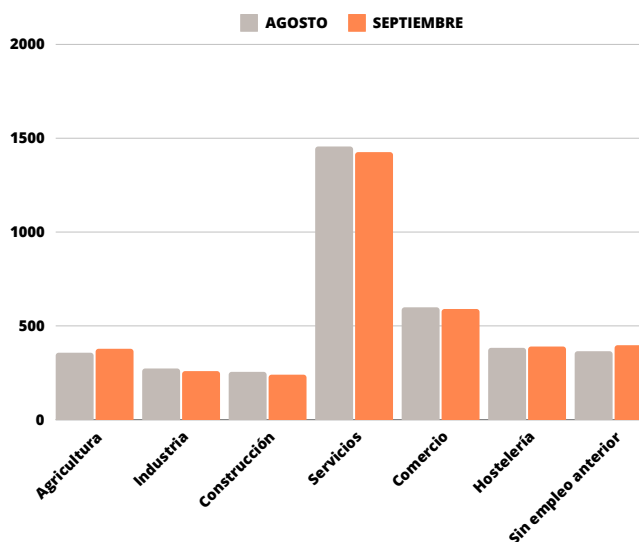
SEPTIEMBRE 2024

LAS CIFRAS

| | AGO´24 | SEP´24 | % | |
|-------|----------------|--------|-------|--------|
| LORCA | AGRIC | 357 | 378 | 5,56% |
| | INDUS | 273 | 259 | -5,41% |
| | CONS | 255 | 240 | -6,25% |
| | SERV | 1.456 | 1.426 | -2,10% |
| | COMERCIO | 599 | 590 | -1,53% |
| | HOSTEL | 383 | 390 | 1,79% |
| | SIN EMP ANT | 365 | 397 | 8,06% |
| | TOTAL | 3.688 | 3.680 | -0,22% |
| | | 32 | -8 | |

En **Lorca** se ha producido un **descenso de 8 desempleados**, un -0,22% con respecto al mes de AGOSTO de 2024. A nivel nacional aumenta en +0,12% y a nivel regional desciende en -0,59%.

En comparación con el mismo mes del año anterior hay 230 desempleados menos, lo que supone un descenso del -5,88%, superior al experimentado a nivel nacional (-5,41%) e inferior al regional (-6,46%).





ceclor

Confederación Comarcal de Organizaciones
Empresariales de Lorca

ANÁLISIS DATOS DE DESEMPLEO COMARCA DEL GUADALENTÍN

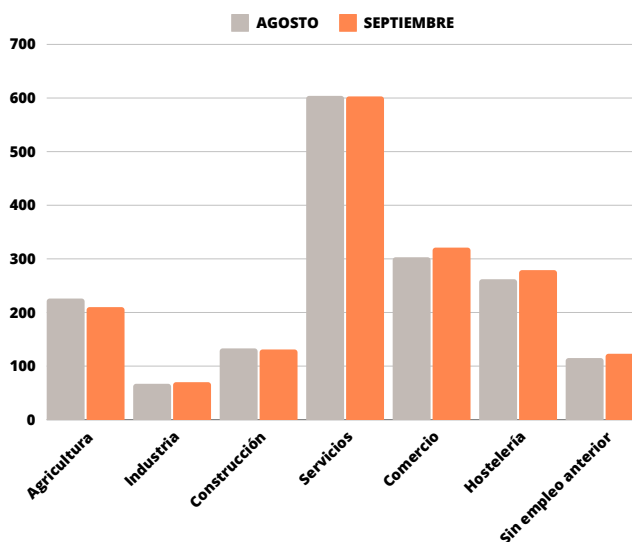
SEPTIEMBRE 2024

LAS CIFRAS

| | | AGO '24 | SEP '24 | % |
|---------|----------------|---------|---------|--------|
| ÁGUILAS | AGRIC | 226 | 210 | -7,62% |
| | INDUS | 67 | 70 | 4,29% |
| | CONS | 133 | 131 | -1,53% |
| | SERV | 604 | 603 | -0,17% |
| | COMERCIO | 303 | 321 | 5,61% |
| | HOSTEL | 262 | 279 | 6,09% |
| | SIN EMP ANT | 115 | 123 | 6,50% |
| | TOTAL | 1.710 | 1.737 | 1,55% |
| | | -7 | 27 | |

En **Águilas** se ha producido un **aumento de 27 desempleados**, un +1,55%.

En comparación con el mismo mes del año anterior hay **212 desempleados menos**, lo que supone un descenso del -10,88%.





ceclor

Confederación Comarcal de Organizaciones
Empresariales de Lorca

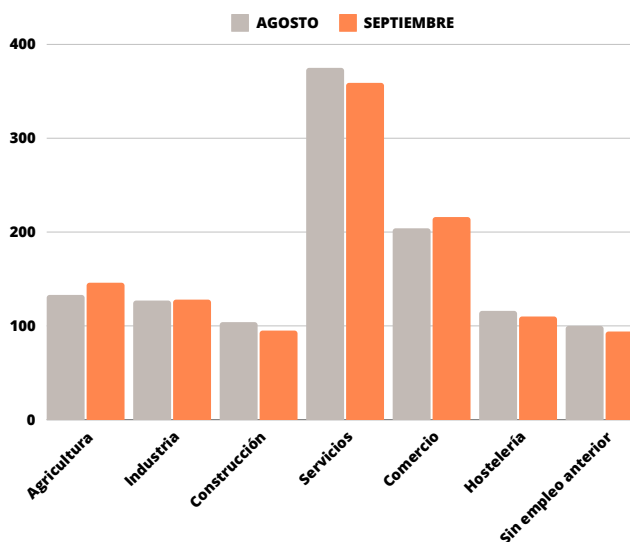
ANÁLISIS DATOS DE DESEMPLEO COMARCA DEL GUADALENTÍN

SEPTIEMBRE 2024

LAS CIFRAS

| | | AGO '24 | SEP '24 | % |
|--------|----------------|---------|---------|--------|
| TOTANA | AGRIC | 133 | 146 | 8,90% |
| | INDUS | 127 | 128 | 0,78% |
| | CONS | 104 | 95 | -9,47% |
| | SERV | 375 | 359 | -4,46% |
| | COMERCIO | 204 | 216 | 5,56% |
| | HOSTEL | 116 | 110 | -5,45% |
| | SIN EMP ANT | 100 | 94 | -6,38% |
| | TOTAL | 1.159 | 1.148 | -0,96% |
| | | 0 | -11 | |

En **Totana** el paro **desciende en 11 personas con respecto al mes anterior** (-0,96%) y con respecto al **mismo mes del año anterior** **desciende en 33 desempleados** (-4,41%).





ceclor

Confederación Comarcal de Organizaciones
Empresariales de Lorca

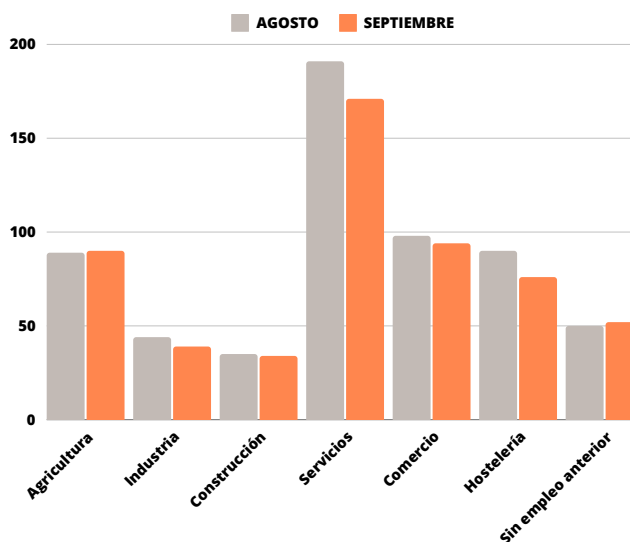
ANÁLISIS DATOS DE DESEMPLEO COMARCA DEL GUADALENTÍN

SEPTIEMBRE 2024

LAS CIFRAS

| | AGO '24 | SEP '24 | % | |
|------------------|----------------|---------|-----|---------|
| PUERTO LUMBRERAS | AGRIC | 89 | 90 | 1,11% |
| | INDUS | 44 | 39 | -12,82% |
| | CONS | 35 | 34 | -2,94% |
| | SERV | 191 | 171 | -11,70% |
| | COMERCIO | 98 | 94 | -4,26% |
| | HOSTEL | 90 | 76 | -18,42% |
| | SIN EMP ANT | 50 | 52 | 3,85% |
| | TOTAL | 597 | 556 | -7,37% |
| | | 9 | -41 | |

En **Puerto Lumbreras** el paro **desciende en 41 personas con respecto al mes anterior** (-7,37%) y con respecto al **mismo mes del año anterior se ha producido un descenso en 16 desempleados** (-2,8%).





ceclor

Confederación Comarcal de Organizaciones
Empresariales de Lorca

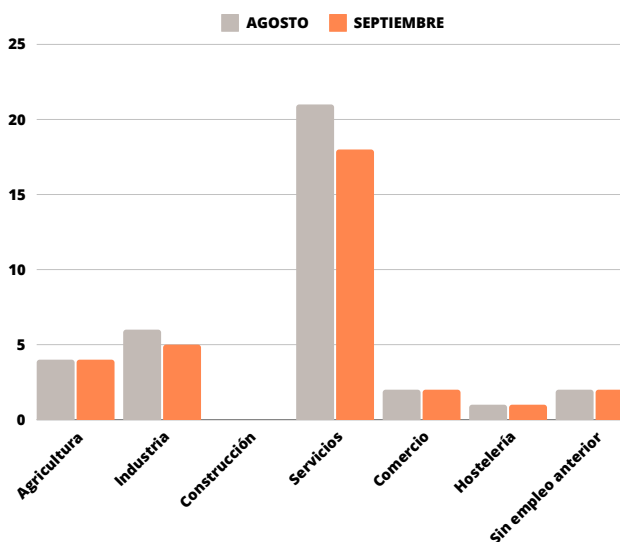
ANÁLISIS DATOS DE DESEMPLEO COMARCA DEL GUADALENTÍN

SEPTIEMBRE 2024

LAS CIFRAS

| | | AGO '24 | SEP '24 | % |
|-------|----------------|---------|---------|---------|
| ALEDO | AGRIC | 4 | 4 | 0 |
| | INDUS | 6 | 5 | -20,00% |
| | CONS | 0 | 0 | 0 |
| | SERV | 21 | 18 | -16,67% |
| | COMERCIO | 2 | 2 | 0 |
| | HOSTEL | 1 | 1 | 0 |
| | SIN EMP ANT | 2 | 2 | 0 |
| | TOTAL | 36 | 32 | -12,50% |
| | | 3 | -4 | |

En **Aledo** el paro **desciende en 4 desempleados con respecto al mes anterior (-12,5%)** y con respecto al **mismo mes del año anterior descende en 5 desempleados (-13,51%)**.



EVOLUCIÓN DE AFILIACIÓN A LA SEGURIDAD SOCIAL

HASTA EL DÍA 13 DE OCTUBRE NO SE ACTUALIZAN LOS DATOS DE AFILIACIÓN DEL MES DE SEPTIEMBRE.

EN LO QUE CORRESPONDE AL MES DE AGOSTO, SE EXPERIMENTÓ UN AUMENTO DE 100 PERSONAS EN EL NÚMERO DE AFILIADOS A LA SEGURIDAD SOCIAL EN EL CONJUNTO DE LA COMARCA, SITUÁNDOSE EL NÚMERO FINAL EN AFILIADOS EN 69.463 EN EL MES DE AGOSTO.

ASÍ, POR MUNICIPIOS, SE HAN PRODUCIDO LAS SIGUIENTES VARIACIONES:

- LORCA: +126 AFILIADOS, RESULTANDO UN TOTAL DE 36.677 AFILIADOS
- ÁGUILAS: +72 AFILIADOS, RESULTANDO UN TOTAL DE 11.832 AFILIADOS
- TOTANA: -46 AFILIADOS, RESULTANDO UN TOTAL DE 15.650 AFILIADOS
- PUERTO LUMBRERAS: -49 AFILIADOS, RESULTANDO UN TOTAL DE 5.042 AFILIADOS
- ALEDO: -3 AFILIADOS, RESULTANDO UN TOTAL DE 262 AFILIADOS

Servicio de información con la colaboración del
Instituto de Fomento de la Región de Murcia dentro del
Convenio INFO-CECLOR para la Ejecución del Programa Marco de
Actividades