

**ANÁLISIS DATOS DE DESEMPLEO
COMARCA DEL GUADALENTÍN**

**INFORME
MENSUAL**



ceclor

Confederación Comarcal de Organizaciones
Empresariales de Lorca

ABRIL 2024




Servicio de información con la colaboración del
Instituto de Fomento de la Región de Murcia dentro del
Convenio INFO-CECLOR para la Ejecución del Programa Marco de
Actividades



INFORME MENSUAL

ABRIL 2024

ANÁLISIS DATOS DE DESEMPLEO COMARCA DEL GUADALENTÍN



CIFRA HISTÓRICA DE AFILIADOS A LA SEGURIDAD SOCIAL EN LA COMARCA DEL GUADALENTÍN.

Descenso generalizado en todos los sectores.

La Confederación Comarcal de Organizaciones Empresariales de Lorca celebra una vez más el descenso en el número de desempleados, logrando mantenerse por debajo de los 7500. Todos los sectores y municipios, excepto Puerto Lumbreras, mejoran sus datos. El 10 % de los desempleados se encuentran en el sector comercio y servicios. Relevante un dato récord también en el número de afiliados, 71747.

El mes de abril se cerró en la Comarca del Guadalentín con 7.254 desempleados, 90 menos que en el mes anterior (1,24% %). En comparación con el mismo mes del año anterior, hay 780 desempleados menos (9,71%).

Por municipios, en Lorca desciende el número de desempleados en 40, un 1,10 % menos con respecto a marzo de 2024. A nivel nacional se ha producido una bajada del 2,27% y a nivel regional del 2,08%. En términos interanuales hay 501 desempleados menos, lo que supone un descenso del 12,11 %, cifra superior al descenso experimentado a nivel nacional (4,37 %) y al regional (9,23 %). Por sectores, la industria, servicios y construcción son los que mejor comportamiento muestran.

En Águilas desciende en 33 desempleados (1,78 %). Con respecto al mismo mes del año anterior se ha producido un descenso de 156 personas sin puesto de trabajo (7,76%). Destacan en mejor comportamiento por creación de empleo la industria, construcción y hostelería.

En Totana el paro baja en 19 personas con respecto al mes anterior (1,64 %). Destacar la agricultura y la construcción como sectores con mayor tasa de creación de empleo, también destacable los que logran un puesto de trabajo sin tener empleo anterior (5%).

En Puerto Lumbreras el paro aumenta en 2 personas, un 0,35 % con respecto al mes anterior.

Aledo se mantiene con el mismo número de desempleados con respecto a marzo de 2024.

Hasta el día 13 de MAYO no se actualizan los datos de afiliación del mes de ABRIL. En lo que corresponde al mes de MARZO, se experimentó un AUMENTO de 1.057 personas en el número de afiliados a la Seguridad Social en el conjunto de la comarca, situándose el número final en afiliados en 71.747 en el MES DE MARZO.



ceclor

Confederación Comarcal de Organizaciones
Empresariales de Lorca

ANÁLISIS DATOS DE DESEMPLEO COMARCA DEL GUADALENTÍN

ABRIL 2024

LAS CIFRAS

	MAR '23	ABR '24	%
ESPAÑA	2.727.003	2.666.500	-2,27%
REGIÓN DE MURCIA	83.429	81.727	-2,08%

	MAR '23	ABR '24	%	
TOTAL COMARCA	AGRIC	784	774	-1,29%
	INDUS	549	536	-2,43%
	CONS	528	508	-3,94%
	SERV	2.734	2.700	-1,26%
	COMERCIO	1.239	1.239	0,00%
	HOSTEL	889	871	-2,07%
	SIN EMP ANT	621	626	0,80%
	TOTAL	7.344	7.254	-1,24%
		-193	-90	



ceclor

Confederación Comarcal de Organizaciones
Empresariales de Lorca

ANÁLISIS DATOS DE DESEMPLEO COMARCA DEL GUADALENTÍN

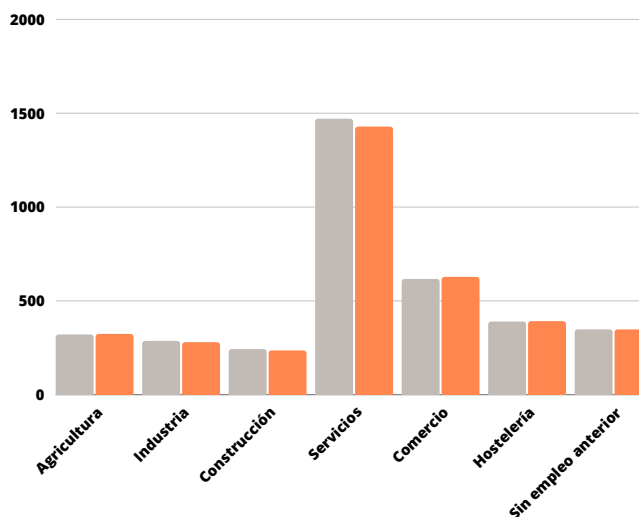
ABRIL 2024

LAS CIFRAS

	MAR '23	ABR '23	%	
LORCA	AGRIC	321	324	0,93%
	INDUS	287	280	-2,50%
	CONS	243	236	-2,97%
	SERV	1.471	1.429	-2,94%
	COMERCIO	617	628	1,75%
	HOSTEL	390	392	0,51%
	SIN EMP ANT	348	348	0,00%
	TOTAL	3.677	3.637	-1,10%
		-109	-40	

En **Lorca** se ha producido un **descenso de 40 desempleados**, un -1,10% con respecto al mes de MARZO de 2024. A nivel nacional desciende en -2,27% y a nivel regional en -2,08%.

En comparación con el mismo mes del año anterior hay **501 desempleados menos**, lo que supone un descenso del -12,11%, superior al experimentado a nivel nacional (-4,37%) e inferior al regional (-9,23%).





ceclor

Confederación Comarcal de Organizaciones
Empresariales de Lorca

ANÁLISIS DATOS DE DESEMPLEO COMARCA DEL GUADALENTÍN

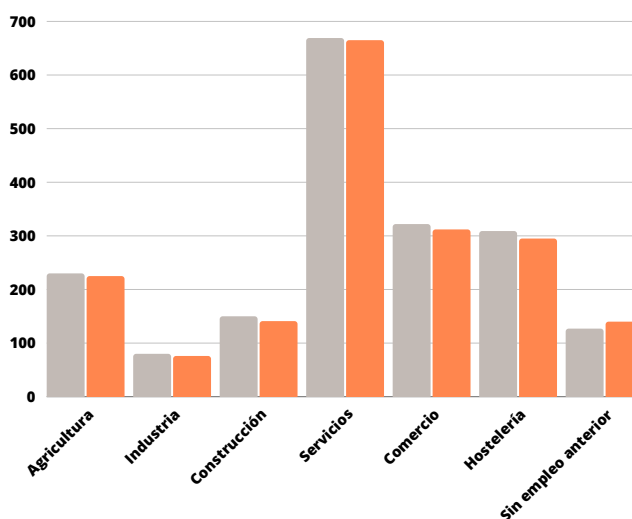
ABRIL 2024

LAS CIFRAS

		MAR '23	ABR '24	%
ÁGUILAS	AGRIC	230	225	-2,22
	INDUS	80	76	-5,26
	CONS	150	141	-6,38
	SERV	669	665	-0,60
	COMERCIO	322	312	-3,21
	HOSTEL	309	295	-4,75
	SIN EMP ANT	127	140	+9,29
	TOTAL	1.887	1.854	-1,78
		-44	-33	

En **Águilas** se ha producido un **descenso de 33 desempleados**, un -1,78%.

En comparación con el mismo mes del año anterior hay **156 desempleados menos**, lo que supone un descenso del -7,76%.





ceclor

Confederación Comarcal de Organizaciones
Empresariales de Lorca

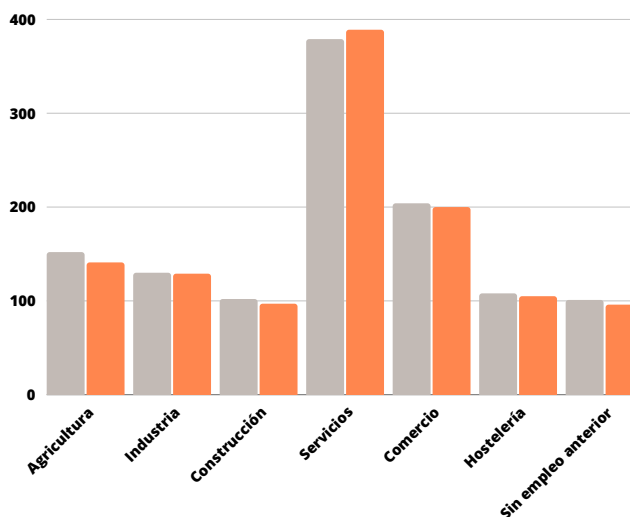
ANÁLISIS DATOS DE DESEMPLEO COMARCA DEL GUADALENTÍN

ABRIL 2024

LAS CIFRAS

	MAR '23	ABR '24	%	
TOTANA	AGRIC	152	141	-7,80
	INDUS	130	129	-0,78
	CONS	102	97	-5,15
	SERV	379	389	+2,57
	COMERCIO	204	200	-2
	HOSTEL	108	105	-2,86
	SIN EMP ANT	101	96	-5,21
	TOTAL	1.176	1.157	-1,64
		-30	-19	

En **Totana** el paro **desciende en 19 personas con respecto al mes anterior** (-1,64%) y con respecto al **mismo mes del año anterior** **desciende en 102 desempleados** (-8,10%).





ceclor

Confederación Comarcal de Organizaciones
Empresariales de Lorca

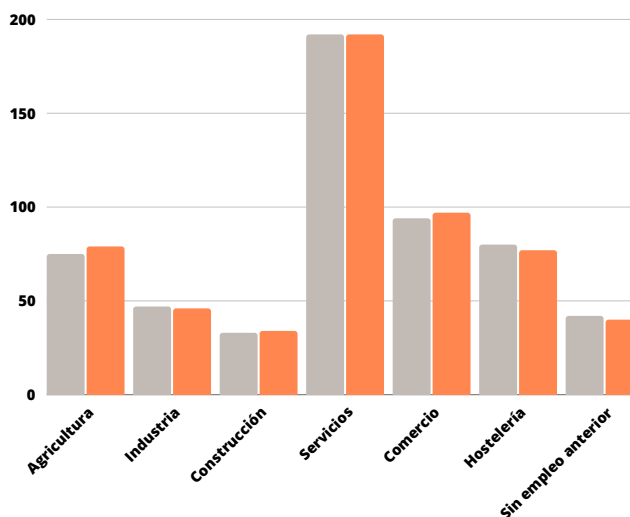
ANÁLISIS DATOS DE DESEMPLEO COMARCA DEL GUADALENTÍN

ABRIL 2024

LAS CIFRAS

	MAR '23	ABR '24	%	
PUERTO LUMBRERAS	AGRIC	75	+5,06	
	INDUS	47	-2,17	
	CONS	33	+2,94	
	SERV	192	0	
	COMERCIO	94	+3,09	
	HOSTEL	80	-3,9	
	SIN EMP ANT	42	40	-5
	TOTAL	563	565	+0,35
		-11	+2	

En **Puerto Lumbreras** el paro **aumenta en 2 personas con respecto al mes anterior** (+0,35%) y con respecto al **mismo mes del año anterior** **desciende en 102 desempleados** (-8,10%).





ceclor

Confederación Comarcal de Organizaciones
Empresariales de Lorca

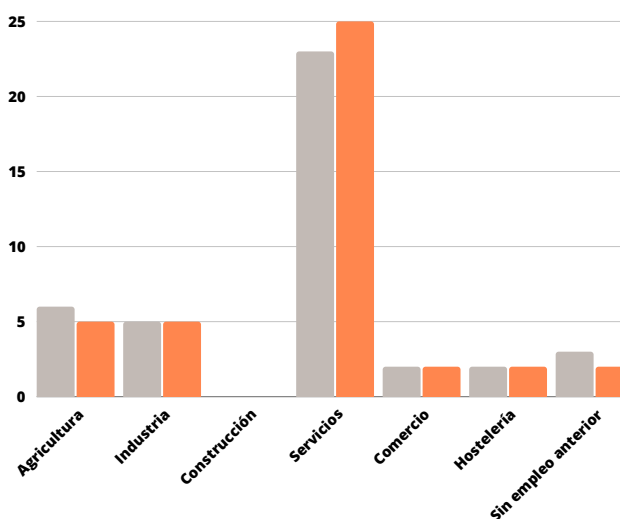
ANÁLISIS DATOS DE DESEMPLEO COMARCA DEL GUADALENTÍN

ABRIL 2024

LAS CIFRAS

	MAR '23	ABR '24	%	
ALEDO	AGRIC	6	-20	
	INDUS	5	0	
	CONS	0	0	
	SERV	23	25	+8
	COMERCIO	2	2	0
	HOSTEL	2	2	0
	SIN EMP ANT	3	2	-50
	TOTAL	41	41	0
		+1	0	

En **Aledo** el paro **se mantiene en el mismo número de desempleados con respecto al mes anterior** y con respecto al **mismo mes del año anterior aumenta en 9 desempleados (+28,13%)**.



EVOLUCIÓN DE AFILIACIÓN A LA SEGURIDAD SOCIAL

HASTA EL DÍA 13 DE MAYO NO SE ACTUALIZAN LOS DATOS DE AFILIACIÓN DEL MES DE ABRIL.

EN LO QUE CORRESPONDE AL MES DE MARZO, SE EXPERIMENTÓ UN AUMENTO DE 1.057 PERSONAS EN EL NÚMERO DE AFILIADOS A LA SEGURIDAD SOCIAL EN EL CONJUNTO DE LA COMARCA, SITUÁNDOSE EL NÚMERO FINAL EN AFILIADOS EN 71.747 EN EL MES DE FEBRERO.

ASÍ, POR MUNICIPIOS, SE HAN PRODUCIDO LAS SIGUIENTES VARIACIONES:

- **LORCA: +705 AFILIADOS, RESULTANDO UN TOTAL DE 39.633 AFILIADOS.**
- **ÁGUILAS: +118 AFILIADOS, RESULTANDO UN TOTAL DE 11.774 AFILIADOS.**
- **TOTANA: +235 AFILIADOS, RESULTANDO UN TOTAL DE 14.713 AFILIADOS.**
- **PUERTO LUMBRERAS: -2 AFILIADOS, RESULTANDO UN TOTAL DE 5.395 AFILIADOS.**
- **ALEDO: +1 AFILIADO, RESULTANDO UN TOTAL DE 232 AFILIADOS.**

Servicio de información con la colaboración del
Instituto de Fomento de la Región de Murcia dentro del
Convenio INFO-CECLOR para la Ejecución del Programa Marco de
Actividades