

ANÁLISIS DATOS DE DESEMPLEO
COMARCA DEL GUADALENTÍN

INFORME
MENSUAL



ceclor

Confederación Comarcal de Organizaciones
Empresariales de Lorca

ENERO 2024



Servicio de información con la colaboración del
Instituto de Fomento de la Región de Murcia dentro del
Convenio INFO-CECLOR para la Ejecución del Programa Marco de
Actividades



ANÁLISIS DATOS DE DESEMPLEO
COMARCA DEL GUADALENTÍN

INFORME
MENSUAL



ceclor

Confederación Comarcal de Organizaciones
Empresariales de Lorca

ENERO 2024



Servicio de información con la colaboración del
Instituto de Fomento de la Región de Murcia dentro del
Convenio INFO-CECLOR para la Ejecución del Programa Marco de
Actividades



INFORME MENSUAL

ENERO 2024

ANÁLISIS DATOS DE DESEMPLEO COMARCA DEL GUADALENTÍN



SE DESACELERA LA ECONOMÍA Y EL MERCADO DE TRABAJO,

La Confederación Comarcal de Organizaciones Empresariales de Lorca valora negativamente los datos del desempleo.

CECLOR recuerda que ya advirtió de la desaceleración económica y del mercado de trabajo que este mes de enero ya refleja. Se han destruido puestos de trabajo en todos los municipios de la comarca.

El mes de enero se cerró en la Comarca del Guadalentín con 7.676 desempleados, 178 más que en el mes anterior (2,32 %). En comparación con el mismo mes del año anterior, hay 388 desempleados menos (-4,81%)

Por municipios, en Lorca suben los desempleados en 80, un 2,05 % más con respecto a diciembre de 2023. A nivel nacional se ha producido un aumento del 2,18 % y a nivel regional del 1,28 %. En términos interanuales hay 104 desempleados menos, lo que supone un descenso del 2,59 %, cifra inferior al descenso experimentado a nivel nacional (-4,83%) y al regional (-7,80 %). Por sectores, la agricultura es la que muestra peor comportamiento. Todos los sectores destruyen empleo a excepción del colectivo "sin empleo anterior"

En Águilas suma 69 desempleados (-2,6 %). Con respecto al mismo mes del año anterior se ha producido un descenso de 153 personas sin puesto de trabajo (7,28%). Destruyen empleo todos los sectores excepto el colectivo "sin empleo anterior". El sector con peor comportamiento es la industria.

En Totana el paro sube en 23 personas con respecto al mes anterior (1,99 %). Destacar que el único sector que ha creado empleo ha sido la agricultura.

En Puerto Lumbreras el paro se incrementa en 5 personas, un 0,88 % con respecto al mes anterior.

Aledo se mantiene igual con respecto al mes anterior.

Hasta el día 13 de FEBRERO no se actualizan los datos de afiliación del mes de ENERO.

En lo que corresponde al mes de DICIEMBRE, se experimentó un AUMENTO de 646 personas en el número de afiliados a la Seguridad Social en el conjunto de la comarca, situándose el número final en afiliados en 70.417 en el MES DE DICIEMBRE.



ceclor

Confederación Comarcal de Organizaciones
Empresariales de Lorca

ANÁLISIS DATOS DE DESEMPLEO COMARCA DEL GUADALENTÍN

ENERO 2024

LAS CIFRAS

	DIC '23	ENE '24	%
ESPAÑA	2.707.456	2.767.860	+2,18%
REGIÓN DE MURCIA	83.879	84.965	+1,28%

	DIC '23	ENE '24	%	
TOTAL COMARCA	AGRIC	851	864	+1,50
	INDUS	559	589	+5,09
	CONS	530	546	+2,93
	SERV	2.764	2.843	+2,78
	COMERCIO	1.224	1.268	+3,47
	HOSTEL	914	937	+2,45
	SIN EMP ANT	656	629	-4,29
	TOTAL	7.498	7676	+2,32
		-172	+178	



ceclor

Confederación Comarcal de Organizaciones
Empresariales de Lorca

ANÁLISIS DATOS DE DESEMPLEO COMARCA DEL GUADALENTÍN

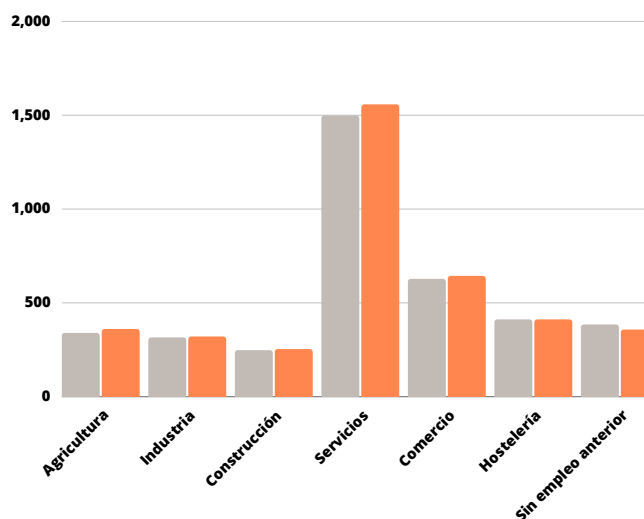
ENERO 2024

LAS CIFRAS

	DIC´23	ENE´23	%	
LORCA	AGRIC	340	+5,82	
	INDUS	316	+1,56	
	CONS	248	+2,36	
	SERV	1.499	1.558	+3,79
	COMERCIO	628	644	+2,48
	HOSTEL	412	412	0
	SIN EMP ANT	385	358	-7,54
	TOTAL	3.828	3.908	+2,05
		-103	+80	

En **Lorca** se ha producido un **aumento de 80 desempleados**, un +2,05% con respecto al mes de diciembre de 2023. A nivel nacional aumenta en el +2,18% y a nivel regional en el +1,28%.

En comparación con el mismo mes del año anterior hay 104 desempleados menos, lo que supone un descenso del -2,59%, inferior al experimentado a nivel nacional (-4,83%) e inferior al regional (-7,80%).





ceclor

Confederación Comarcal de Organizaciones
Empresariales de Lorca

ANÁLISIS DATOS DE DESEMPLEO COMARCA DEL GUADALENTÍN

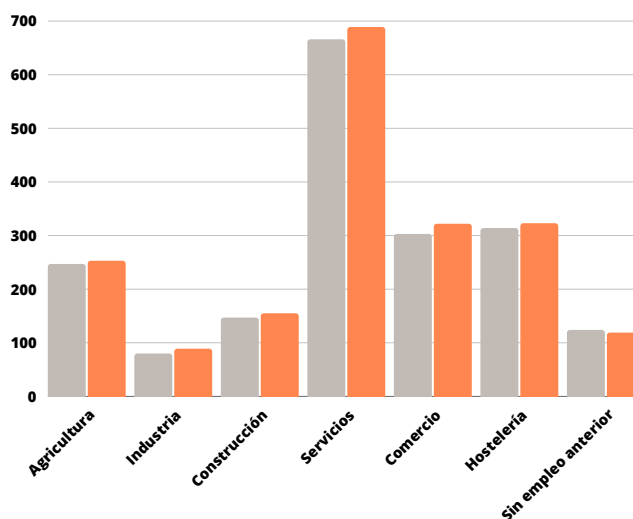
ENERO 2024

LAS CIFRAS

	DIC '23	ENE '24	%	
ÁGUILAS	AGRIC	247	+2,37	
	INDUS	80	+10,11	
	CONS	147	+5,16	
	SERV	666	+3,34	
	COMERCIO	303	+5,9	
	HOSTEL	314	+2,79	
	SIN EMP ANT	124	-4,2	
	TOTAL	1.881	1.950	+3,54
		-49	+69	

En **Águlas** se ha producido un **aumento en 69 desempleados**, un +3,54%.

En comparación con el mismo mes del año anterior hay **153 desempleados menos**, lo que supone un descenso del -7,28%.





ceclor

Confederación Comarcal de Organizaciones
Empresariales de Lorca

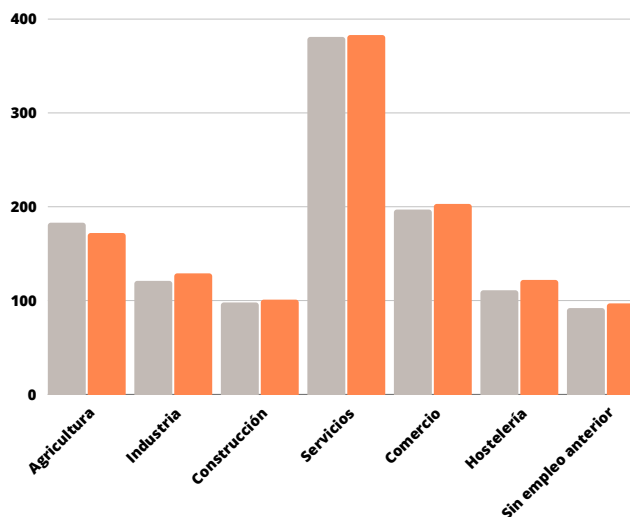
ANÁLISIS DATOS DE DESEMPLEO COMARCA DEL GUADALENTÍN

ENERO 2024

LAS CIFRAS

		DIC '23	ENE '24	%
TOTANA	AGRIC	183	172	-6,4
	INDUS	121	129	+6,2
	CONS	98	101	+2,97
	SERV	381	383	+0,52
	COMERCIO	197	203	+2,96
	HOSTEL	111	122	+9,02
	SIN EMP ANT	92	97	+5,15
	TOTAL	1.183	1.207	+1,99
		-23	+24	

En **Totana** el paro **aumenta en 24 personas con respecto al mes anterior (+1,99%)** y con respecto al **mismo mes del año anterior** **desciende en 107 desempleados (-8,14%)**.





ceclor

Confederación Comarcal de Organizaciones
Empresariales de Lorca

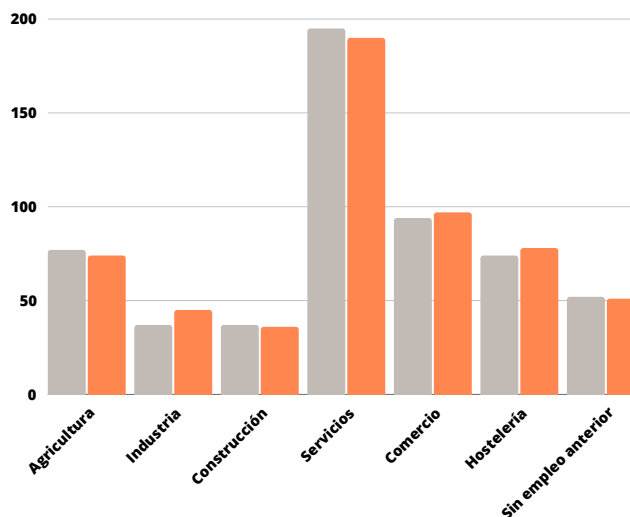
ANÁLISIS DATOS DE DESEMPLEO COMARCA DEL GUADALENTÍN

ENERO 2024

LAS CIFRAS

	DIC '23	ENE '24	%	
PUERTO LUMBRERAS	AGRIC	77	74	-4,05
	INDUS	37	45	+17,78
	CONS	37	36	-2,78
	SERV	195	190	-2,63
	COMERCIO	94	97	+3,09
	HOSTEL	74	78	+5,13
	SIN EMP ANT	52	51	-1,96
	TOTAL	566	571	+0,88
		+1	+5	

En **Puerto Lumbreras** el paro **aumenta en 5 personas con respecto al mes anterior** (+0,88%) y con respecto al **mismo mes del año anterior** **desciende en 23 desempleados** (-3,87%).





ceclor

Confederación Comarcal de Organizaciones
Empresariales de Lorca

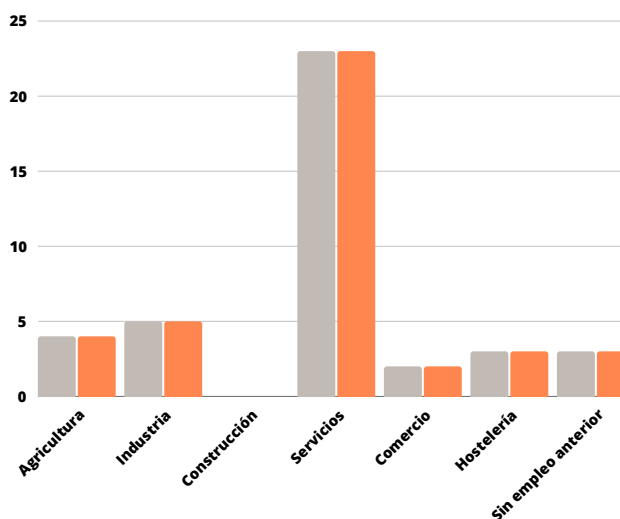
ANÁLISIS DATOS DE DESEMPLEO COMARCA DEL GUADALENTÍN

ENERO 2024

LAS CIFRAS

		DIC '23	ENE '24	%
ALEDO	AGRIC	4	4	0
	INDUS	5	5	0
	CONS	0	0	0
	SERV	23	23	0
	COMERCIO	2	2	0
	HOSTEL	3	3	0
	SIN EMP ANT	3	3	0
	TOTAL	40	40	0
		+2	0	

En **Aledo** el paro **se mantiene en el mismo número de personas desempleadas con respecto al mes anterior** y con respecto al mismo mes del año anterior **desciende en 1 desempleo (-2,441%)**.





ceclor

Confederación Comarcal de Organizaciones
Empresariales de Lorca

**ANÁLISIS DATOS DE DESEMPLEO
COMARCA DEL GUADALENTÍN**

ENERO 2024

**LAS
CIFRAS**

EVOLUCIÓN DE AFILIACIÓN A LA SEGURIDAD SOCIAL

HASTA EL DÍA 13 DE FEBRERO NO SE ACTUALIZAN LOS DATOS DE AFILIACIÓN DEL MES DE ENERO.

EN LO QUE CORRESPONDE AL MES DE DICIEMBRE, SE EXPERIMENTÓ UN AUMENTO DE 646 PERSONAS EN EL NÚMERO DE AFILIADOS A LA SEGURIDAD SOCIAL EN EL CONJUNTO DE LA COMARCA, SITUÁNDOSE EL NÚMERO FINAL EN AFILIADOS EN 70.417 EN EL MES DE DICIEMBRE.

ASÍ, POR MUNICIPIOS, SE HAN PRODUCIDO LAS SIGUIENTES VARIACIONES:

- **LORCA: +495 AFILIADOS, RESULTANDO UN TOTAL DE 38.815 AFILIADOS.**
- **ÁGUILAS: +94 AFILIADOS, RESULTANDO UN TOTAL DE 11.788 AFILIADOS.**
- **TOTANA: +68 AFILIADOS, RESULTANDO UN TOTAL DE 14.218 AFILIADOS.**
- **PUERTO LUMBRERAS: -19 AFILIADOS, RESULTANDO UN TOTAL DE 5.358 AFILIADOS.**
- **ALEDO: +8 AFILIADOS, RESULTANDO UN TOTAL DE 238 AFILIADOS.**

Servicio de información con la colaboración del
Instituto de Fomento de la Región de Murcia dentro del
Convenio INFO-CECLOR para la Ejecución del Programa Marco de
Actividades

