

ANÁLISIS DATOS DE DESEMPLEO COMARCA DEL GUADALENTÍN

INFORME MENSUAL

NOVIEMBRE 2023



ceclor

Confederación Comarcal de Organizaciones
Empresariales de Lorca



Servicio de información con la colaboración del
Instituto de Fomento de la Región de Murcia dentro del
Convenio INFO-CECLOR para la Ejecución del Programa Marco de
Actividades



ANÁLISIS DATOS DE DESEMPLEO COMARCA DEL GUADALENTÍN

INFORME MENSUAL

NOVIEMBRE 2023



ceclor

Confederación Comarcal de Organizaciones
Empresariales de Lorca



Servicio de información con la colaboración del
Instituto de Fomento de la Región de Murcia dentro del
Convenio INFO-CECLOR para la Ejecución del Programa Marco de
Actividades



INFORME MENSUAL

NOVIEMBRE 2023

ANÁLISIS DATOS DE DESEMPLEO COMARCA DEL GUADALENTÍN



ceclor
Confederación Comarcal de Organizaciones Empresariales de Lorca



LIDERAN LA CREACIÓN DE EMPLEO LA CONSTRUCCIÓN, SERVICIOS Y COMERCIO.

La Confederación Comarcal de Organizaciones Empresariales de Lorca celebra los buenos datos de empleo. Se han creado puestos de trabajo en todos los municipios menos en Águilas. Seguimos llamando la atención sobre el número de desempleados que no tienen un empleo anterior, ahí es donde tenemos que volcar todos nuestros esfuerzos para colocarlos en el mercado de trabajo.

El mes de noviembre se cerró en la Comarca del Guadalentín con 7.670 desempleados, 75 menos que en el mes anterior (-0,98 %). En comparación con el mismo mes del año anterior, hay 286 desempleados menos (-3,59%)

Por municipios, en Lorca bajan los desempleados en 18, un 0,46 % menos con respecto a octubre de 2023. A nivel nacional se ha producido un descenso del 0,9% y a nivel regional del 0,8%. En términos interanuales hay 30 desempleados menos, lo que supone un descenso del 0,76 %, cifra inferior al descenso experimentado a nivel nacional (-5,09%) y al regional (-5,96 %). Por sectores, la construcción es el sector que mejor se comporta generando empleo

En Águilas aumenta el desempleo en 5 personas (0,26 %). Con respecto al mismo mes del año anterior se ha producido un descenso de 142 personas (-6,85%). Destaca la hostelería, agricultura e industria en la creación de puestos de trabajo.

En Totana el paro baja en 46 personas con respecto al mes anterior (-3,81 %). Destacar que los sectores que más empleo han creado han sido, por este orden, el sector servicios, hostelería, comercio y construcción.

En Puerto Lumbreras el paro baja en 16 personas, un 2,83 % con respecto al mes anterior.

En Aledo no se ha producido ningún dato de desempleo con respecto al mes anterior.

Industria y Comercio siguen reduciendo el número de desempleados. La Confederación Comarcal de Organizaciones Empresariales de Lorca pone de relieve que sigue llamando la atención los desempleados sin empleo anterior, cuyo número crece por encima del 7%, y sobre los que hay que incidir, formándolos, para incorporarlos al mercado de trabajo.

Porcentualmente el incremento del número de parados en nuestra Comarca es inferior al que se produce en España y en el resto de la Región de Murcia.



**ANÁLISIS DATOS DE DESEMPLEO
COMARCA DEL GUADALENTÍN**

NOVIEMBRE 2023

LAS CIFRAS

	OCT '23	NOV '23	%
ESPAÑA	2.759.904	2.734.831	-0,90%
REGIÓN DE MURCIA	86.260	85.576	-0,80%

	OCT '23	NOV '23	%	
TOTAL COMARCA	AGRIC	860	915	+6,01%
	INDUS	565	574	+1,57%
	CONS	545	525	-3,81%
	SERV	2.914	2.784	-4,67%
	COMERCIO	1.271	1.234	-3%
	HOSTEL	940	947	+0,74%
	SIN EMP ANT	650	641	+5,93%
	TOTAL	7.745	7.670	-0,98%
		+76	-75	

**ANÁLISIS DATOS DE DESEMPLEO
COMARCA DEL GUADALENTÍN**

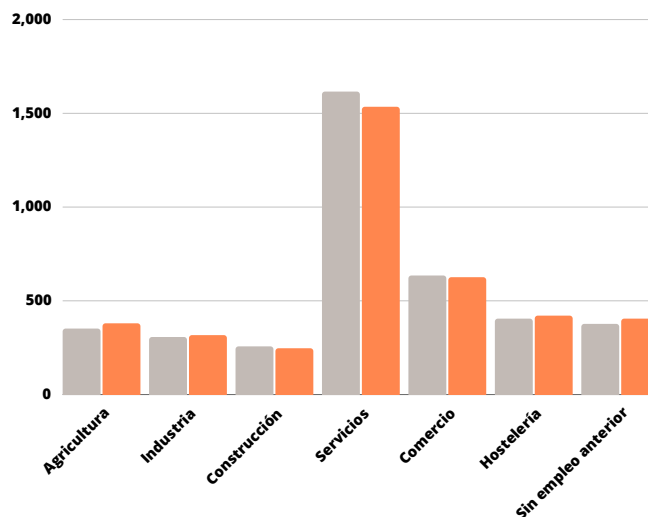
NOVIEMBRE 2023

LAS CIFRAS

	OCT '23	NOV '23	%	
LORCA	AGRIC	352	+7,37%	
	INDUS	307	+3,15%	
	CONS	257	-4,05%	
	SERV	1.616	-5,28%	
	COMERCIO	635	-1,44%	
	HOSTEL	405	+3,80%	
	SIN EMP ANT	377	+6,91%	
	TOTAL	3.949	3.931	-0,46%
		+39	-18	

En **Lorca** se ha producido un **descenso de 18 desempleados**, un -0,46% con respecto al mes de octubre de 2023. A nivel nacional desciende en el -0,9% y a nivel regional el -0,8%.

En comparación con el mismo mes del año anterior hay 30 desempleados menos, lo que supone un descenso del -0,76%, inferior al experimentado a nivel nacional (-5,09%) e inferior al regional (-5,96%).



**ANÁLISIS DATOS DE DESEMPLEO
COMARCA DEL GUADALENTÍN**

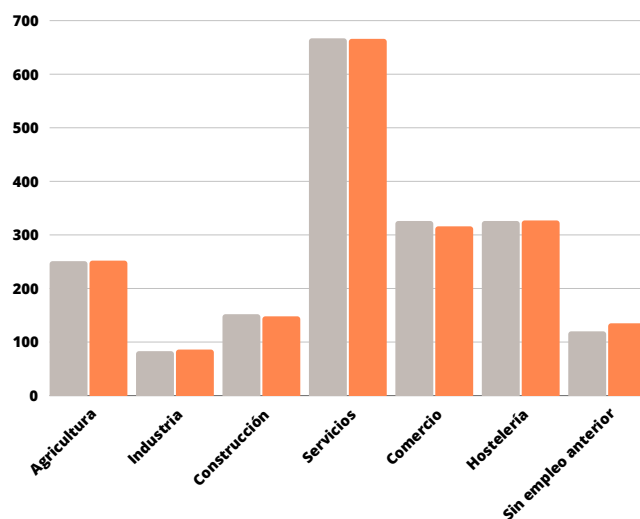
NOVIEMBRE 2023

LAS CIFRAS

		OCT '23	NOV '23	%
ÁGUILAS	AGRIC	251	252	+0,40%
	INDUS	83	86	+3,49%
	CONS	152	148	-2,70%
	SERV	667	666	-0,15%
	COMERCIO	326	316	-3,16%
	HOSTEL	326	327	+0,31%
	SIN EMP ANT	120	135	+11,11%
	TOTAL	1.925	1.930	+0,26%
		-24	5	

En **Águlas** se ha producido un **aumento de 5 desempleados**, un +0,26%.

En comparación con el mismo mes del año anterior hay **142 desempleados menos**, lo que supone un descenso del -6,85%.



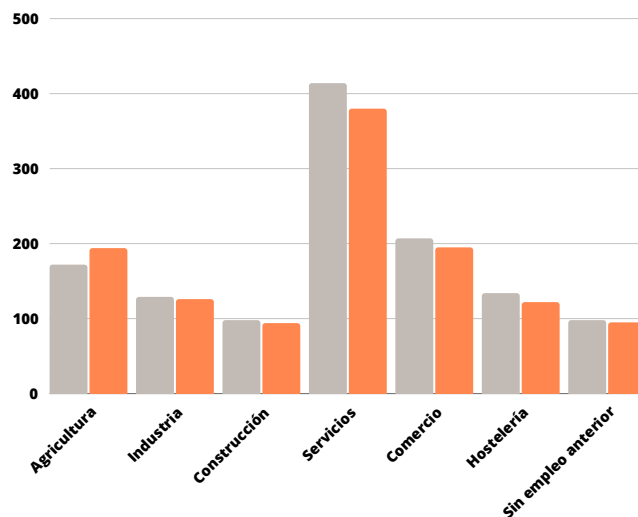
**ANÁLISIS DATOS DE DESEMPLEO
COMARCA DEL GUADALENTÍN**

NOVIEMBRE 2023

LAS CIFRAS

		OCT '23	NOV '23	%
TOTANA	AGRIC	172	194	+11,34%
	INDUS	129	126	-2,38%
	CONS	98	94	-4,26%
	SERV	414	380	-8,95%
	COMERCIO	207	195	-6,15%
	HOSTEL	134	122	-9,84%
	SIN EMP ANT	98	95	-3,16%
	TOTAL	1.252	1.206	-3,81%
		+51	-46	

En **Totana** el paro **desciende en 46 personas con respecto al mes anterior** (-3,81%) y con respecto al **mismo mes del año anterior desciende en 76 desempleados** (-5,93%).



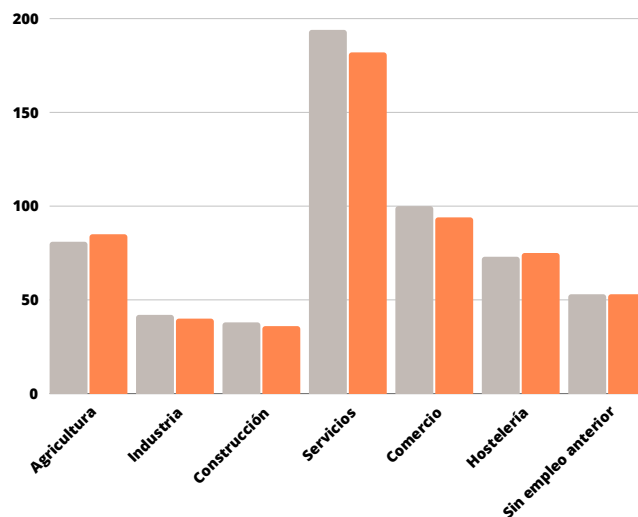
**ANÁLISIS DATOS DE DESEMPLEO
COMARCA DEL GUADALENTÍN**

NOVIEMBRE 2023

**LAS
CIFRAS**

		OCT '23	NOV '23	%
PUERTO LUMBRERAS	AGRIC	81	85	+4,71%
	INDUS	42	40	-5%
	CONS	38	36	-5,56%
	SERV	194	182	-6,59%
	COMERCIO	100	94	-6,38%
	HOSTEL	73	75	+2,67%
	SIN EMP ANT	53	53	0
	TOTAL	581	565	-2,83%
		+9	-16	

En **Puerto Lumbreras** el paro **desciende en 16 personas con respecto al mes anterior (-2,38%)** y con respecto al **mismo mes del año anterior desciende en 37 desempleados (-6,15%)**.



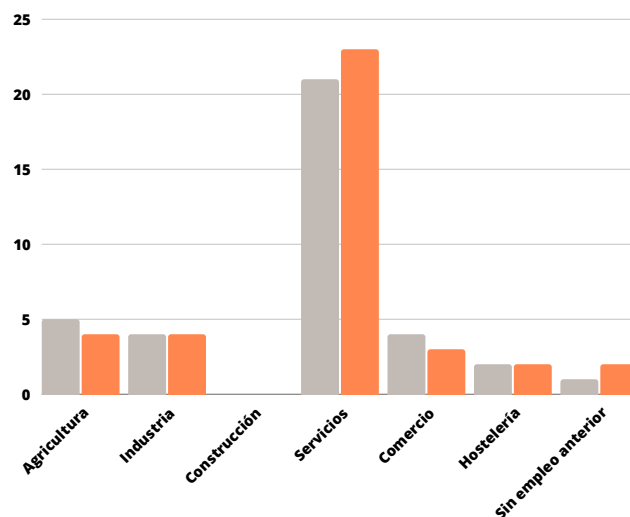
**ANÁLISIS DATOS DE DESEMPLEO
COMARCA DEL GUADALENTÍN**

NOVIEMBRE 2023

LAS CIFRAS

		OCT '23	NOV '23	%
ALEDO	AGRIC	4	4	0
	INDUS	4	5	20%
	CONS	0	0	0
	SERV	23	21	-9,52%
	COMERCIO	3	3	0
	HOSTEL	2	2	0
	SIN EMP ANT	2	3	+33,33%
	TOTAL	38	38	0
		+1	0	

En **Aledo** el paro **se mantiene en igual con respecto al mes anterior** y con respecto al mismo mes del año anterior **desciende en 1 desempleado (-2,56%)**.



EVOLUCIÓN DE AFILIACIÓN A LA SEGURIDAD SOCIAL

HASTA EL DÍA 13 DE DICIEMBRE NO SE ACTUALIZAN LOS DATOS DE AFILIACIÓN DEL MES DE NOVIEMBRE.

EN LO QUE CORRESPONDE AL MES DE OCTUBRE, SE EXPERIMENTÓ UN AUMENTO DE 1.478 PERSONAS EN EL NÚMERO DE AFILIADOS A LA SEGURIDAD SOCIAL EN EL CONJUNTO DE LA COMARCA, SITUÁNDOSE EL NÚMERO FINAL EN AFILIADOS EN 70.164 EN EL MES DE OCTUBRE.

ASÍ, POR MUNICIPIOS, SE HAN PRODUCIDO LAS SIGUIENTES VARIACIONES:

- **LORCA: +1.527 AFILIADOS, RESULTANDO UN TOTAL DE 38.249 AFILIADOS.**
- **ÁGUILAS: +187 AFILIADOS, RESULTANDO UN TOTAL DE 11.684 AFILIADOS.**
- **TOTANA: -426 AFILIADOS, RESULTANDO UN TOTAL DE 14.688 AFILIADOS.**
- **PUERTO LUMBRERAS: +192 AFILIADOS, RESULTANDO UN TOTAL DE 5.304 AFILIADOS.**
- **ALEDO: -2 AFILIADOS, RESULTANDO UN TOTAL DE 239 AFILIADOS.**

Servicio de información con la colaboración del
Instituto de Fomento de la Región de Murcia dentro del
Convenio INFO-CECLOR para la Ejecución del Programa Marco de
Actividades