

# ANÁLISIS DATOS DE DESEMPLEO COMARCA DEL GUADALENTÍN

# INFORME MENSUAL

ABRIL 2023



## ceclor

Confederación Comarcal de Organizaciones  
Empresariales de Lorca



Servicio de información con la colaboración del  
Instituto de Fomento de la Región de Murcia dentro del  
Convenio INFO-CECLOR para la Ejecución del Programa Marco de  
Actividades



# INFORME MENSUAL

ABRIL 2023

## ANÁLISIS DATOS DE DESEMPLEO COMARCA DEL GUADALENTÍN



**ceclor**  
Confederación Comarcal de Organizaciones  
Empresariales de Lorca



La publicación de los datos de desempleo de abril coincidieron en fecha con la Asamblea general de CECLOR.

En la rueda de prensa previa se analizaron y en la comarca del Guadaletín se reduce el paro en 183 personas pero se mantiene por encima de los 8.000 desempleados.

Destaca el número de personas que no logran emplearse y que no están sectorizadas, por ello, CECLOR aprovecha para demandar la potenciación de la formación profesional en la comarca del Guadaletín.

Según datos de CEPYME, 53.000 empleos se han perdido en España que no estaban profesionalizados en el último año.

Gerardo Cuerva (CEPYME) que participó tanto en la rueda de prensa como en la propia Asamblea General, ha querido poner de manifiesto "la necesidad de una recuperación homogénea", ya que el sector servicios sigue creando empleo mientras que la agricultura destruye en territorios como el de la comarca. Al igual que expresaba el presidente de CROEM, José M.<sup>a</sup> Albarracín, ambos han depositado su "esperanza en una temporada estival que, creemos, batirá cifras récord".



**ANÁLISIS DATOS DE DESEMPLEO  
COMARCA DEL GUADALENTÍN**

**ABRIL 2023**

# LAS CIFRAS

	MAR '23	ABR'23	%
<b>ESPAÑA</b>	2.862.260	2.788.370	-2,65%
<b>REGIÓN DE MURCIA</b>	92.472	90.036	-2,71%

	MAR '23	ABR '23	%	
<b>TOTAL COMARCA</b>	<b>AGRIC</b>	986	929	-6,14%
	<b>INDUS</b>	657	621	-5,80%
	<b>CONS</b>	527	520	-1,35%
	<b>SERV</b>	3.035	2.987	-1,61%
	<b>COMERCIO</b>	1.410	1.379	-2,25%
	<b>HOSTEL</b>	982	968	-1,45%
	<b>SIN EMP ANT</b>	635	630	-0,79%
	<b>TOTAL</b>	8.232	8.034	-2,46%
		-17	-198	

**ANÁLISIS DATOS DE DESEMPLEO  
COMARCA DEL GUADALENTÍN**

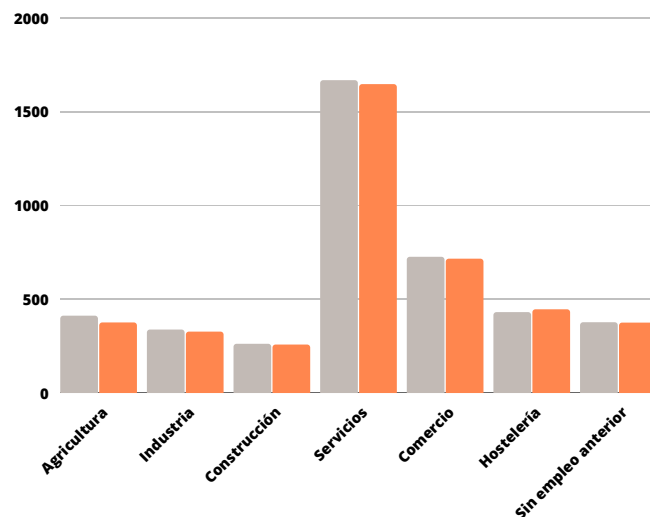
**ABRIL 2023**

# LAS CIFRAS

	MAR '23	ABR '23	%	
<b>LORCA</b>	AGRIC	411	-9,60%	
	INDUS	337	-3,37%	
	CONS	261	-1,56%	
	SERV	1.667	-1,28%	
	COMERCIO	725	-1,40%	
	HOSTEL	430	+3,37%	
	SIN EMP ANT	376	-0,53%	
	<b>TOTAL</b>	<b>4.207</b>	<b>4.138</b>	<b>-1,67%</b>
		+39	-69	

En **Lorca** se ha producido un **descenso de 69 desempleados**, un -1,67% con respecto al mes de marzo de 2023. A nivel nacional el descenso es del -2,65% y a nivel regional del -2,71%.

**En comparación con el mismo mes del año anterior hay 192 desempleados menos**, lo que supone un descenso del -4,43%, inferior al descenso experimentado a nivel nacional (-7,75%) y superior al regional (-3,56%).



**ANÁLISIS DATOS DE DESEMPLEO  
COMARCA DEL GUADALENTÍN**

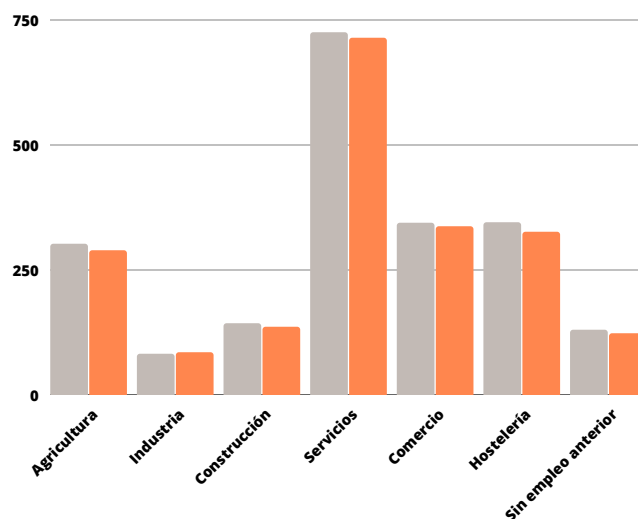
**ABRIL 2023**

# LAS CIFRAS

		MAR '23	ABR '23	%
<b>ÁGUILAS</b>	AGRIC	302	289	-4,50%
	INDUS	82	85	+3,53%
	CONS	143	136	-5,15%
	SERV	725	714	-1,54%
	COMERCIO	344	337	-2,08%
	HOSTEL	345	326	-5,83%
	SIN EMP ANT	130	123	-5,69%
	TOTAL	2.071	2.010	-3,03%
		-23	-61	

En **Águilas** se ha producido un **descenso de 61 desempleados**, un -3,03%.

En comparación con el mismo mes del año anterior hay **204 desempleados menos**, lo que supone un descenso del -9,21%.



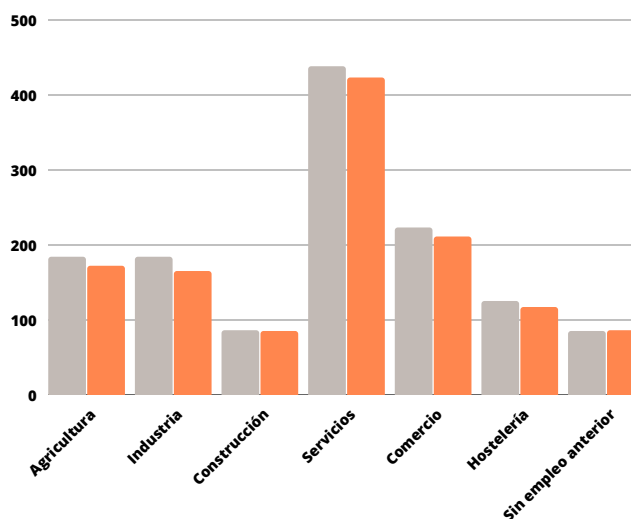
**ANÁLISIS DATOS DE DESEMPLEO  
COMARCA DEL GUADALENTÍN**

**ABRIL 2023**

# LAS CIFRAS

		MAR '23	ABR '23	%
<b>TOTANA</b>	AGRIC	184	172	-6,98%
	INDUS	184	165	-11,52%
	CONS	86	85	-1,18%
	SERV	438	423	-3,55%
	COMERCIO	223	211	-5,69%
	HOSTEL	125	117	-6,84%
	SIN EMP ANT	85	86	+1,16%
	TOTAL	1.325	1.259	-5,24%
		-23	-66	

En **Totana** el paro **desciende en 66 personas con respecto al mes anterior** (-5,24%) y con respecto al **mismo mes del año anterior desciende en 116 desempleados** (-8,44%).



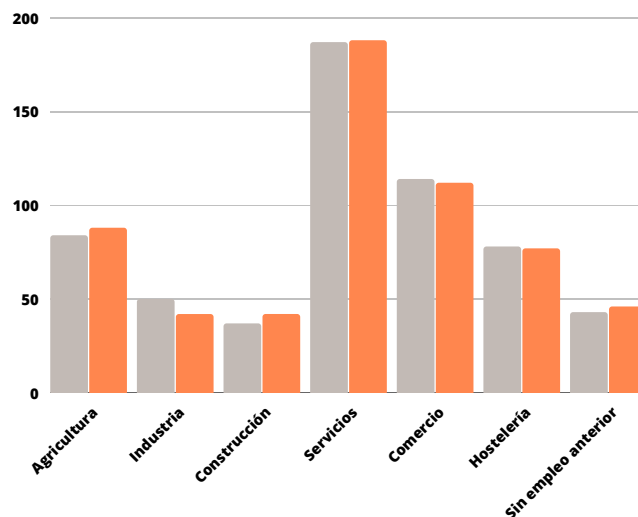
**ANÁLISIS DATOS DE DESEMPLEO  
COMARCA DEL GUADALENTÍN**

**ABRIL 2023**

# LAS CIFRAS

		MAR '23	ABR '23	%
<b>PUERTO LUMBRERAS</b>	AGRIC	84	88	+4,55%
	INDUS	50	42	-19,05%
	CONS	37	42	+11,90%
	SERV	187	188	+0,53%
	COMERCIO	114	112	-1,79%
	HOSTEL	78	77	-1,30%
	SIN EMP ANT	43	46	+6,52%
	TOTAL	593	595	+0,34%
		-4	+2	

En **Puerto Lumbreras** el paro **aumenta en 2 personas con respecto al mes anterior** (+0,34%) y con respecto al **mismo mes del año anterior** **desciende en 70 desempleados** (-10,53%).



## ANÁLISIS DATOS DE DESEMPLEO COMARCA DEL GUADALENTÍN

ABRIL 2023

# LAS CIFRAS

		MAR'23	ABR'23	%
ALEDO	AGRIC	5	5	0%
	INDUS	4	3	-33,33%
	CONS	0	0	0%
	SERV	18	16	-12,50%
	COMERCIO	4	4	0%
	HOSTEL	4	3	-33,33%
	SIN EMP ANT	1	1	0%
	TOTAL	36	32	-12,50%
		-6	-4	

En **Aledo** el paro **desciende en 4 persona con respecto al mes anterior (-12,50%)** y con respecto al **mismo mes del año anterior desciende en 12 desempleados (-27,27%)**.

