

INFORME

ANÁLISIS DATOS DE DESEMPLEO COMARCA DEL GUALENTÍN ENERO 2023



ENERO 2023

ANÁLISIS DATOS DE DESEMPLEO COMARCA DEL GUADALENTÍN ENERO 2023



Servicio de información con la colaboración del
Instituto de Fomento de la Región de Murcia dentro del
Convenio INFO-CECLOR para la Ejecución del Programa Marco de
Actividades



ANÁLISIS DATOS DE DESEMPLEO COMARCA DEL GUADALENTÍN

ENERO 2023



El mes de ENERO de 2023 se cerró en la Comarca de Guadalentín con 8.064 desempleados, 194 más que en el mes anterior (+2,41%).

En comparación con el mismo mes del año anterior, hay 481 desempleados menos (-5,63%).

SE DESTRUYE EMPLEO EN TODOS LOS MUNICIPIOS DE LA COMARCA, SE CONSTATA LA DESACELERACIÓN, TAL Y COMO SE VENÍA ADVIRTIENDO QUE OCURRIRÍA.

Volvemos a situarnos por encima de los 8.000 desempleados. El sector de la construcción es el único que se defiende en la comarca.

Porcentualmente la variación es similar a la regional y nacional. El sector de servicios y el comercio son los más perjudicados.

Desde CECLOR se demandan medidas que fomenten la creación de empleo para evitar un mal mayor. El incremento de los costes laborales, los impuestos y la incertidumbre están haciendo mella.

Por municipios, en Lorca aumentan los desempleados en 70, un 1,74% con respecto a diciembre de 2022. A nivel nacional se ha producido un aumento del 2,43% y a nivel regional sube el 2,38%. En términos interanuales hay 202 desempleados menos, lo que supone un descenso del 4,79%, cifra inferior al descenso experimentado a nivel nacional (6,87%) y superior al regional (3,9%). Por sectores, la agricultura y la construcción son los sectores que mejor se comportan.

En Águilas el desempleo aumenta en 60 personas (2,85%). Con respecto al mismo mes del año anterior se ha producido un descenso de 181 parados (7,92%). Solo crea empleo el sector de la construcción.

En Totana el paro sube en 52 personas con respecto al mes anterior (3,96%) y con respecto al mismo mes de 2021 desciende en 68 desempleados (4,92%). Destacar el sector de la construcción como creador de empleo (-16,47%).

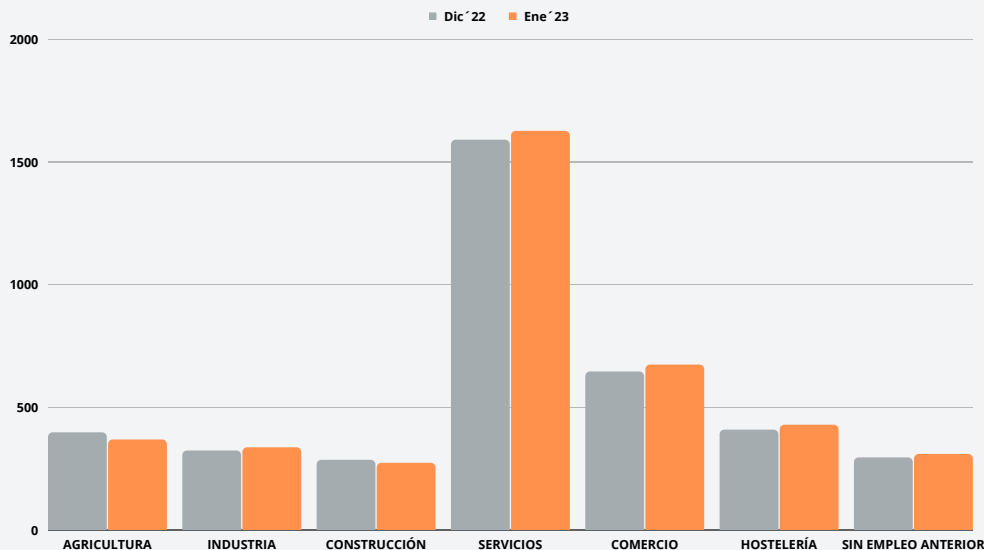
En Puerto Lumbreras el paro suma 8 personas, un 1,35% con respecto al mes anterior. En términos interanuales se ha producido un descenso de 22 desempleados (3,57%).

En Aledo incrementa en 4 personas (9,76%) con respecto a diciembre y con respecto al mismo mes del año anterior desciende en 8 desempleados (16,33%).

POR MUNICIPIOS

LORCA

LORCA	DIC´22	ENE´23	%
AGRICULTURA	397	368	-7,88
INDUSTRIA	323	336	+3,87
CONSTRUCCIÓN	285	273	-4,40
SERVICIOS	1.589	1.625	+2,22
COMERCIO	645	673	+4,16
HOSTELERÍA	408	428	+4,67
SIN EMPLEO ANTERIOR	395	309	+4,53
TOTAL	3.942	4.012	+1,74
DIFERENCIA		+70	



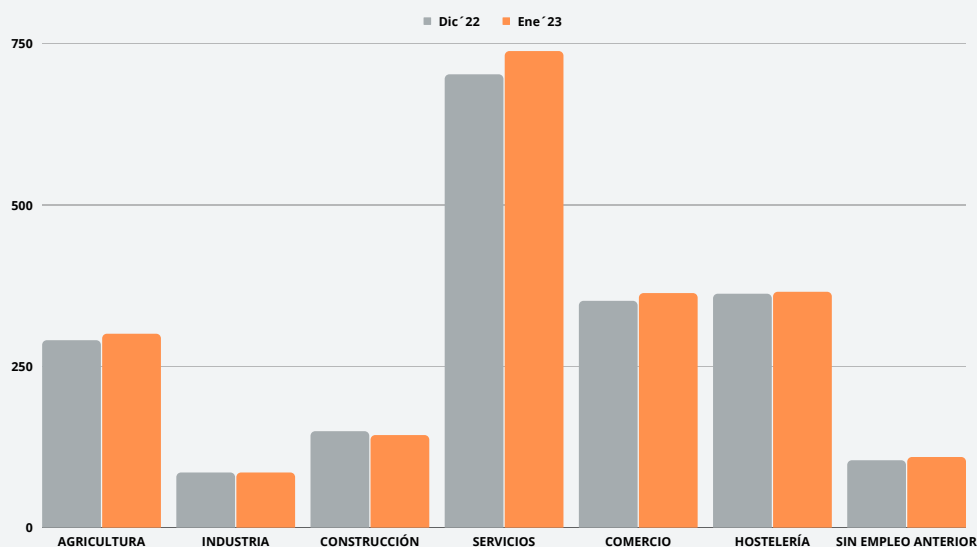
En Lorca se ha producido un aumento de 70 desempleados, un 1,74% con respecto al mes de diciembre de 2022. A nivel nacional se ha producido un aumento del 2,43% y a nivel regional del 2,38%.

En comparación con el mismo mes del año anterior hay 202 desempleados menos, lo que supone un descenso del 4,79%, inferior al descenso experimentado a nivel nacional (6,87%) y superior al regional (3,9%).

POR MUNICIPIOS

ÁGUILAS

ÁGUILAS	DIC´22	ENE´23	%
AGRICULTURA	290	300	+3,33
INDUSTRIA	85	85	0
CONSTRUCCIÓN	149	143	-4,20
SERVICIOS	702	738	+4,48
COMERCIO	351	363	+3,31
HOSTELERÍA	362	365	+0,82
SIN EMPLEO ANTERIOR	104	109	+4,59
TOTAL	2.043	2.013	+2,85
DIFERENCIA		+60	



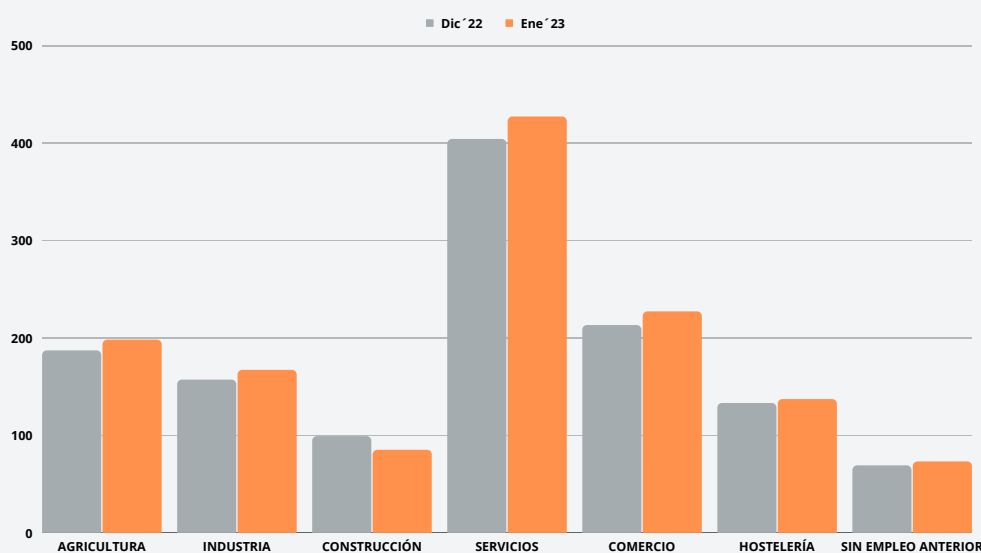
En Águilas se ha producido un aumento de 60 desempleados (+2,85%).

En comparación con el mismo mes del año anterior hay 181 desempleados menos, (-7,29%).

POR MUNICIPIOS

TOTANA

TOTANA	DIC´22	ENE´23	%
AGRICULTURA	187	198	+5,56
INDUSTRIA	157	167	+5,99
CONSTRUCCIÓN	99	85	-16,47
SERVICIOS	404	427	+5,39
COMERCIO	213	227	+6,17
HOSTELERÍA	133	137	+2,92
SIN EMPLEO ANTERIOR	69	73	+5,48
TOTAL	1.262	1.314	+3,96
DIFERENCIA		+52	



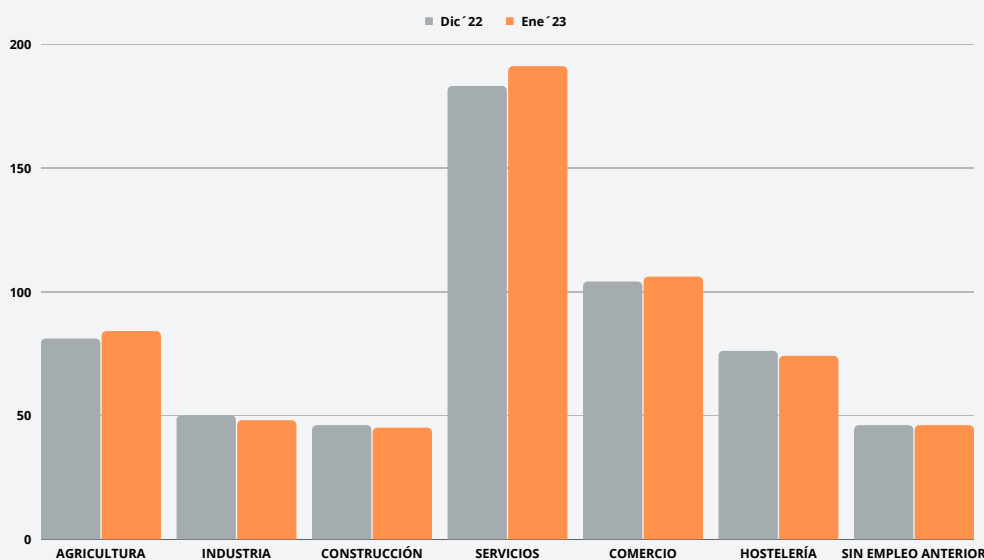
En Totana el paro aumenta en 52 personas con respecto al mes anterior, (+3,96%)

En comparación con el mismo mes del año anterior hay 68 desempleados menos, (-4,92%).

POR MUNICIPIOS

PUERTO LUMBRERAS

PUERTO LUMBRERAS	DIC´22	ENE´23	%
AGRICULTURA	81	84	+3,57
INDUSTRIA	50	48	-4,17
CONSTRUCCIÓN	46	45	-2,22
SERVICIOS	183	191	+4,19
COMERCIO	104	106	+1,89
HOSTELERÍA	76	74	-2,70
SIN EMPLEO ANTERIOR	46	46	0
TOTAL	586	594	+1,35
DIFERENCIA		+8	



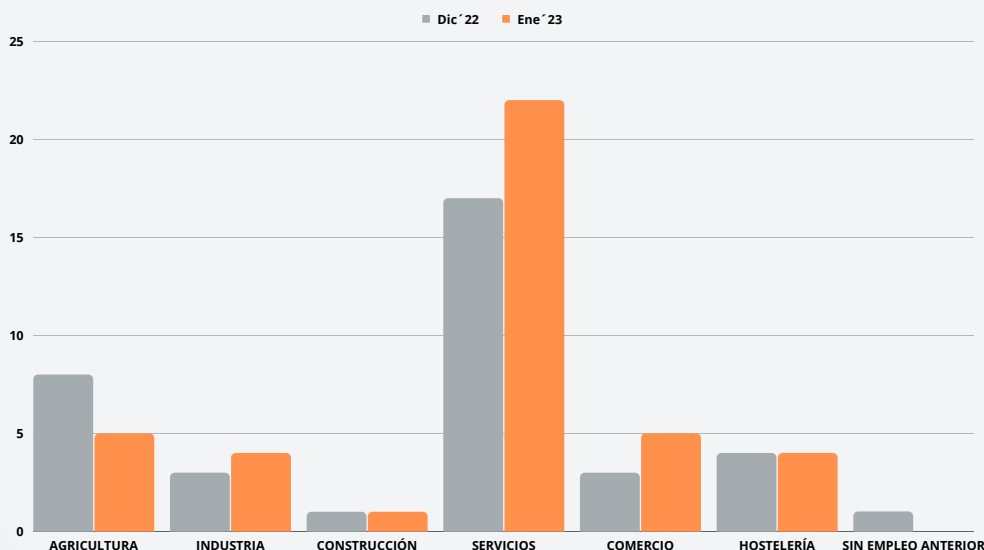
En Puerto Lumbreras el paro aumenta en 8 personas con respecto al mes anterior, (+1,35%)

En comparación con el mismo mes del año anterior hay 22 desempleados menos, (-3,57%).

POR MUNICIPIOS

ALEDO

ALEDO	DIC '22	ENE '23	%
AGRICULTURA	8	5	-60
INDUSTRIA	3	4	+25
CONSTRUCCIÓN	1	1	0
SERVICIOS	17	22	+22,73
COMERCIO	3	5	+40
HOSTELERÍA	4	4	0
SIN EMPLEO ANTERIOR	1	0	0
TOTAL	37	41	+9,76
DIFERENCIA		+4	



En Aledo el paro aumenta en 4 personas con respecto al mes anterior, (+9,76%)

En comparación con el mismo mes del año anterior hay 8 desempleados menos, (-16,33%).

Hasta el día 13 de FEBRERO no se actualizan los datos de afiliación del mes ENERO.

En lo que corresponde al mes de DICIEMBRE, se experimentó un AUMENTO de 611 personas en el número de afiliados en el conjunto de la comarca, situándose en **69.575 afiliados en el mes de diciembre.**

Por municipios se han producido las siguientes variaciones:

- LORCA: +260 afiliados, resultando un total de 38.175 afiliados.
- ÁGUILAS: +18 afiliados, resultando un total de 11.670 afiliados.
- TOTANA: +322 afiliados, resultando un total de 14.192 afiliados.
- PUERTO LUMBRERAS: +22 afiliados, resultando un total de 5.311 afiliados.
- ALEDO: -11 afiliados, resultando un total de 230 afiliados

Servicio de información con la colaboración del
Instituto de Fomento de la Región de Murcia dentro del
Convenio INFO-CECLOR para la Ejecución del Programa Marco de
Actividades

